


COZY CLASSIC

COZY SERIE

Sauberste Verbrennung
Hoher Wirkungsgrad
Starke Konvektion
Zeitloses Design

DuplicAir® für einfache und
unkomplizierte Luftregulierung
Gußeisene Tür
Gußeisenfront
Selbstschließende Tür mit Magneten
Start-up Funktion
Gußeisener Boden
Gußeiserne Topabdeckung
Formgepresstes Vermiculite
Selbstreinigendes Glas
Kalter Griff
5 Jahre Garantie

Kann zusätzlich erworben werden:
Angepasste Bodenplatte aus 6 mm. Glas
Frischluftanschluss ø 100 mm.



Sehen Sie hier alle Modelle:
JYDEPEJSEN.COM



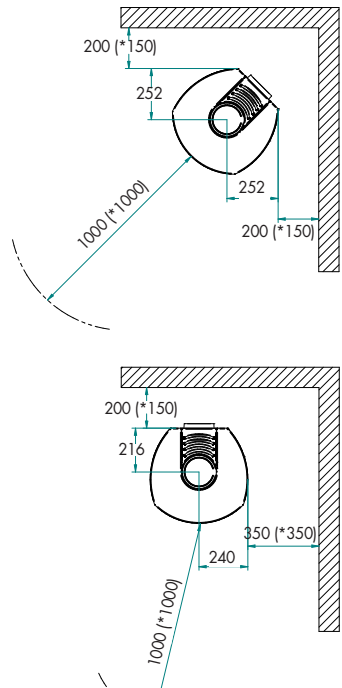
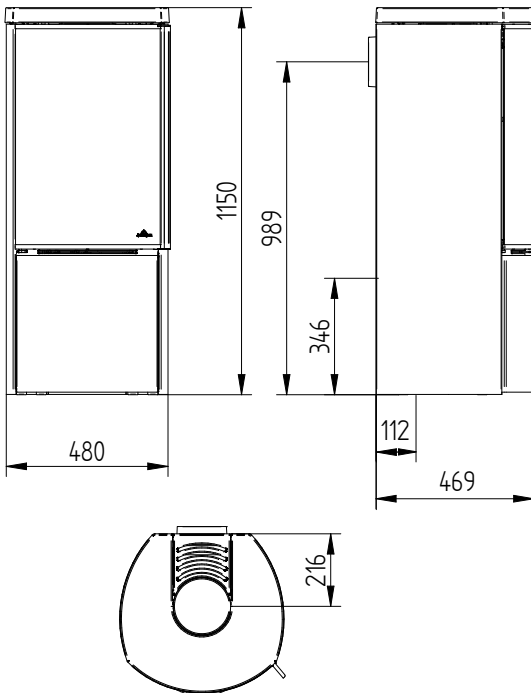
TECHNISCHE DATEN COZY CLASSIC:

Heizt ca.>120 m²
Leistung 3-8 kW
Wirkungsgrad80%
Staubemission mg/Nm³ 6 mg.
Rauchabzug ø150 mm
Schornsteinanschluss..... Oben/hinten
Gewicht..... 141 kg
FarbeSchwarz/grau
Brennkammerabmessungen
(H x B x T) 415 x 365 x 325

CE gekennzeichnet
Defra geprüft

A⁺

* Die Zahlen in Klammern geben den Abstand zu brennbaren Stoffen an, wenn ein isolierter Schornstein vorhanden ist.



COZY CLASSIC


SEITENGLAS

COZY SERIE

Sauberste Verbrennung
Hoher Wirkungsgrad
Starke Konvektion
Zeitloses Design

DuplicAir® für einfache und
unkomplizierte Luftregulierung
Gußeisene Tür
Gußeisenfront
180° Flammensichtbarkeit
Selbstschließende Tür mit Magneten
Start-up Funktion
Gußeisener Boden
Gußeiserne Topabdeckung
Formgepresstes Vermiculite
Selbstreinigendes Glas
Kalter Griff
5 Jahre Garantie

Kann zusätzlich erworben werden:
Angepasste Bodenplatte aus 6 mm. Glas
Frischluftanschluss ø 100 mm.



Sehen Sie hier alle Modelle:
JYDEPEJSEN.COM



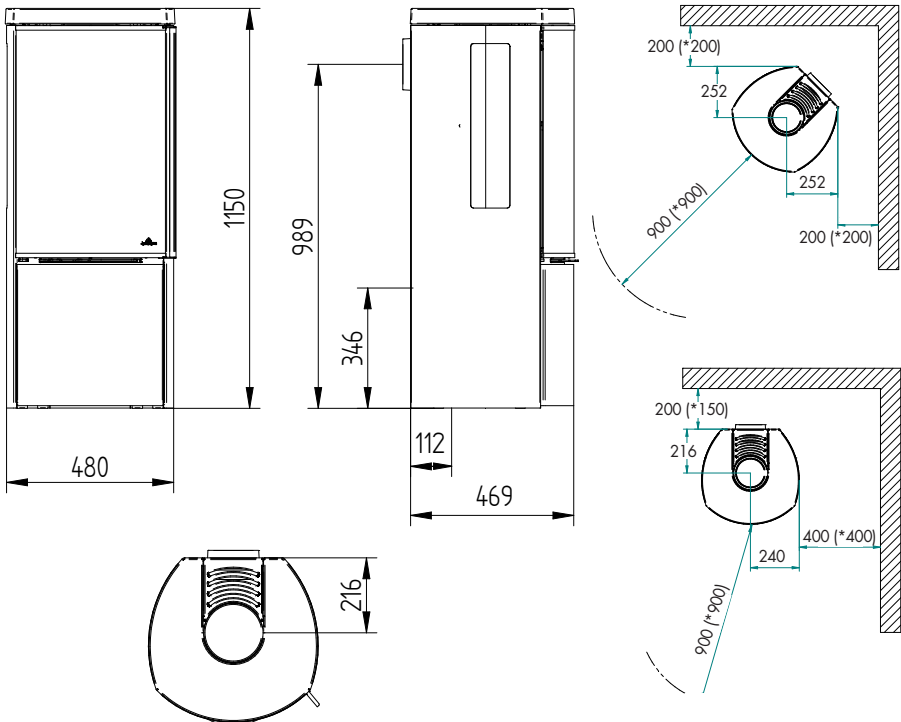
TECHNISCHE DATEN COZY CLASSIC SEITENGLAS:

Heizt ca.	>120 m ²
Leistung	3-8 kW
Wirkungsgrad	80%
Staubemission mg/Nm ³	6 mg.
Rauchabzug	ø150 mm
Schornsteinanschluss.....	Oben/hinten
Gewicht.....	144 kg
Farbe	Schwarz/grau
Brennkammerabmessungen (H x B x T)	415 x 365 x 325

CE gekennzeichnet
Defra geprüft

A⁺

* Die Zahlen in Klammern geben den Abstand zu brennbaren Stoffen an, wenn ein isolierter Schornstein vorhanden ist.



COZY CLASSIC


SPECKSTEIN

COZY SERIE

Sauberste Verbrennung
Hoher Wirkungsgrad
Starke Konvektion
Zeitloses Design

DuplicAir® für einfache und
unkomplizierte Luftregulierung
Gußeisene Tür
Gußeisenfront
Selbstschließende Tür mit Magneten
Start-up Funktion
Gußeisener Boden
Formgepresstes Vermiculite
Selbstreinigendes Glas
Kalter Griff
5 Jahre Garantie

Kann zusätzlich erworben werden:
Angepasste Bodenplatte aus 6 mm. Glas
Frischluftanschluss ø 100 mm.



Sehen Sie hier alle Modelle:
JYDEPEJSEN.COM



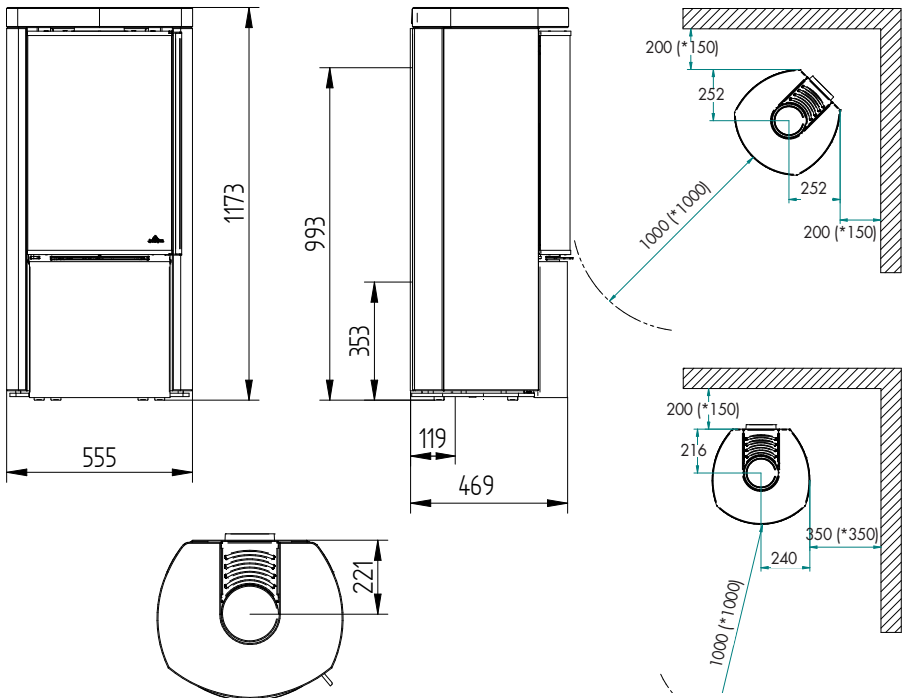
TECHNISCHE DATEN COZY CLASSIC SPECKSTEIN:

Heizt ca.>120 m²
Leistung 3-8 kW
Wirkungsgrad80%
Staubemission mg/Nm³ 6 mg.
Rauchabzug ø150 mm
Schornsteinanschluss..... Oben/hinten
Gewicht.....281 kg
FarbeSchwarz/grau
Brennkammerabmessungen
(H x B x T) 415 x 365 x 325

CE gekennzeichnet
Defra geprüft

A⁺

* Die Zahlen in Klammern geben den Abstand zu brennbaren Stoffen an, wenn ein isolierter Schornstein vorhanden ist.



COZY CLASSIC


SPECKSTEIN SEITENGLAS

COZY SERIE

Sauberste Verbrennung
Hoher Wirkungsgrad
Starke Konvektion
Zeitloses Design

DuplicAir® für einfache und unkomplizierte Luftregulierung
Gußeisene Tür
Gußeisenfront
Selbstschließende Tür mit Magneten
180° Flammensichtbarkeit
Start-up Funktion
Gußeisener Boden
Formgepresstes Vermiculite
Selbstreinigendes Glas
Kalter Griff
5 Jahre Garantie

Kann zusätzlich erworben werden:
Angepasste Bodenplatte aus 6 mm. Glas
Frischluftanschluss ø 100 mm.



Sehen Sie hier alle Modelle:
JYDEPEJSEN.COM



TECHNISCHE DATEN COZY CLASSIC

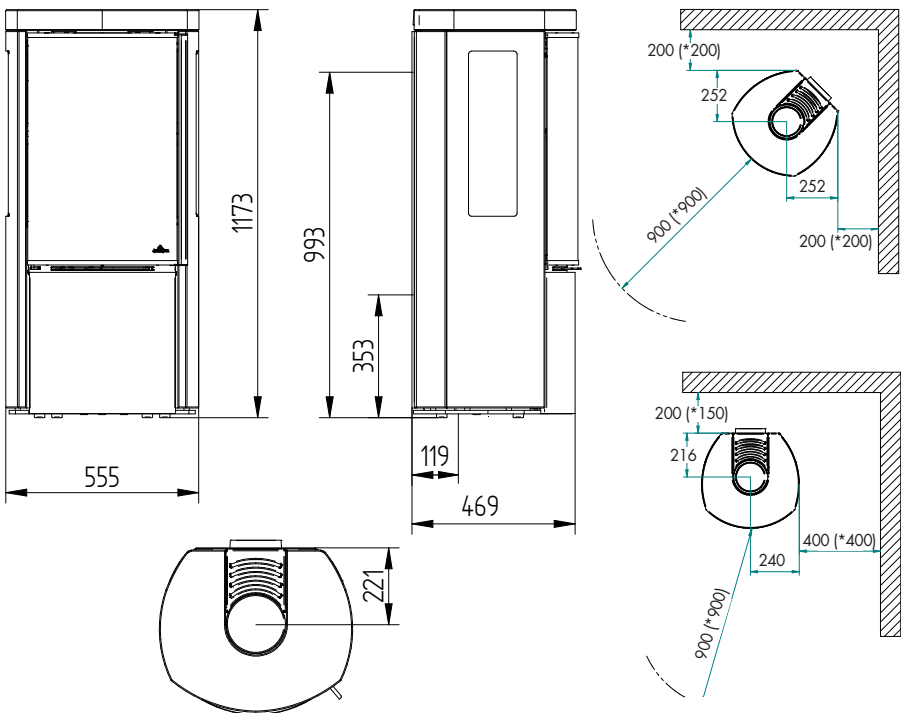
SPECKSTEIN SEITENGLAS:

Heizt ca.	>120 m ²
Leistung	3-8 kW
Wirkungsgrad	80%
Staubemission mg/Nm ³	6 mg.
Rauchabzug	ø150 mm
Schornsteinanschluss.....	Oben/hinten
Gewicht.....	250 kg
Farbe	Schwarz/grau
Brennkammerabmessungen (H x B x T)	415 x 365 x 325

CE gekennzeichnet
Defra geprüft

A⁺

* Die Zahlen in Klammern geben den Abstand zu brennbaren Stoffen an, wenn ein isolierter Schornstein vorhanden ist.



COZY CLASSIC


DARK SANDSTONE

COZY SERIE

Sauberste Verbrennung
Hoher Wirkungsgrad
Starke Konvektion
Zeitloses Design

DuplicAir® für einfache und
unkomplizierte Luftregulierung
Gußeisene Tür
Gußeisenfront
Selbstschließende Tür mit Magneten
Start-up Funktion
Gußeisener Boden
Formgepresstes Vermiculite
Selbstreinigendes Glas
Kalter Griff
5 Jahre Garantie

Kann zusätzlich erworben werden:
Angepasste Bodenplatte aus 6 mm. Glas
Frischluftanschluss ø 100 mm.



Sehen Sie hier alle Modelle:
JYDEPEJSEN.COM



TECHNISCHE DATEN COZY CLASSIC

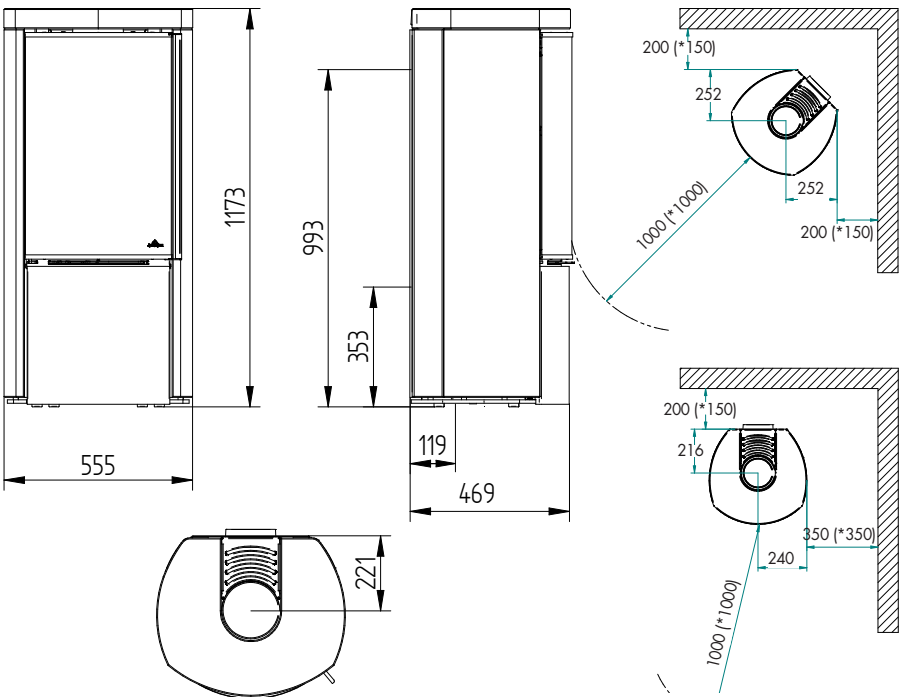
DARK SANDSTONE::

Heizt ca.	>120 m ²
Leistung	3-8 kW
Wirkungsgrad	80%
Staubemission mg/Nm ³	6 mg.
Rauchabzug	ø150 mm
Schornsteinanschluss.....	Oben/hinten
Gewicht.....	281 kg
Farbe	Schwarz/grau
Brennkammerabmessungen (H x B x T)	415 x 365 x 325

CE gekennzeichnet
Defra geprüft

A⁺

* Die Zahlen in Klammern geben den Abstand zu brennbaren Stoffen an, wenn ein isolierter Schornstein vorhanden ist.



COZY CLASSIC


DARK SANDSTONE SEITENGLAS

COZY SERIE

Sauberste Verbrennung
Hoher Wirkungsgrad
Starke Konvektion
Zeitloses Design

DuplicAir® für einfache und
unkomplizierte Luftregulierung
Gußeisene Tür
Gußeisenfront
180° Flammensichtbarkeit
Selbstschließende Tür mit Magneten
Start-up Funktion
Gußeisener Boden
Formgepresstes Vermiculite
Selbstreinigendes Glas
Kalter Griff
5 Jahre Garantie

Kann zusätzlich erworben werden:
Angepasste Bodenplatte aus 6 mm. Glas
Frischluftanschluss ø 100 mm.



Sehen Sie hier alle Modelle:
JYDEPEJSEN.COM



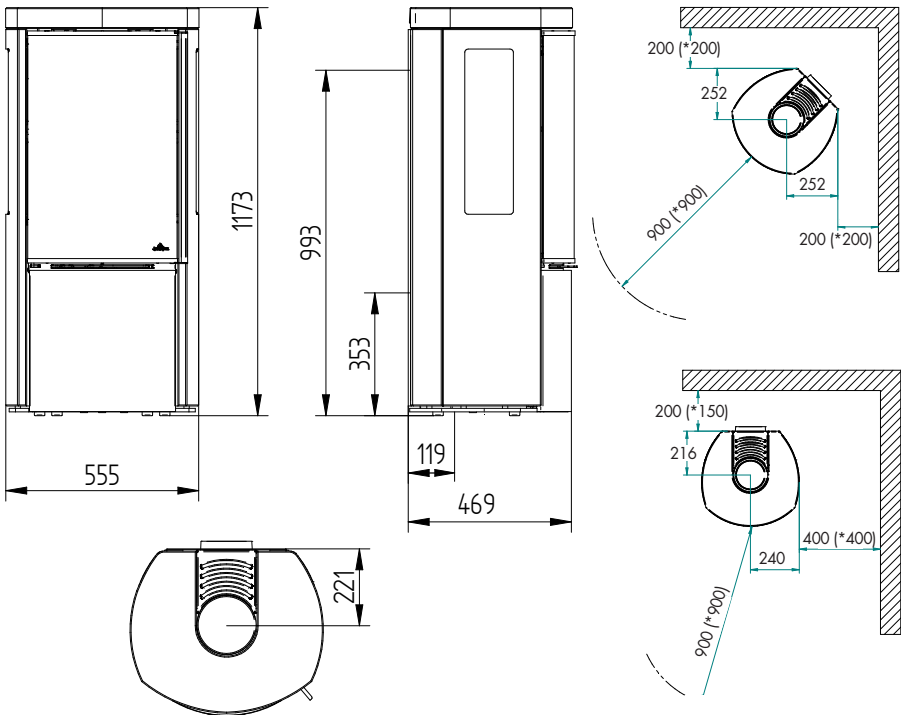
**TECHNISCHE DATEN COZY CLASSIC
DARK SANDSTONE SEITENGLAS:**

Heizt ca.>120 m²
 Leistung 3-8 kW
 Wirkungsgrad80%
 Staubemission mg/Nm³ 6 mg.
 Rauchabzug ø150 mm
 Schornsteinanschluss..... Oben/hinten
 Gewicht..... 250 kg
 FarbeSchwarz/grau
 Brennkammerabmessungen
 (H x B x T) 415 x 365 x 325

CE gekennzeichnet
 Defra geprüft



* Die Zahlen in Klammern geben den Abstand zu brennbaren Stoffen an, wenn ein isolierter Schornstein vorhanden ist.



COZY CLASSIC

GREY WOOD SANDSTONE

COZY SERIE

Sauberste Verbrennung
Hoher Wirkungsgrad
Starke Konvektion
Zeitloses Design

DuplicAir® für einfache und unkomplizierte Luftregulierung
Gußeisene Tür
Gußeisenfront
Selbstschließende Tür mit Magneten
Start-up Funktion
Gußeisener Boden
Formgepresstes Vermiculite
Selbstreinigendes Glas
Kalter Griff
5 Jahre Garantie

Kann zusätzlich erworben werden:
Angepasste Bodenplatte aus 6 mm. Glas
Frischluftanschluss ø 100 mm.



Sehen Sie hier alle Modelle:
JYDEPEJSEN.COM

MADE IN
DENMARK 

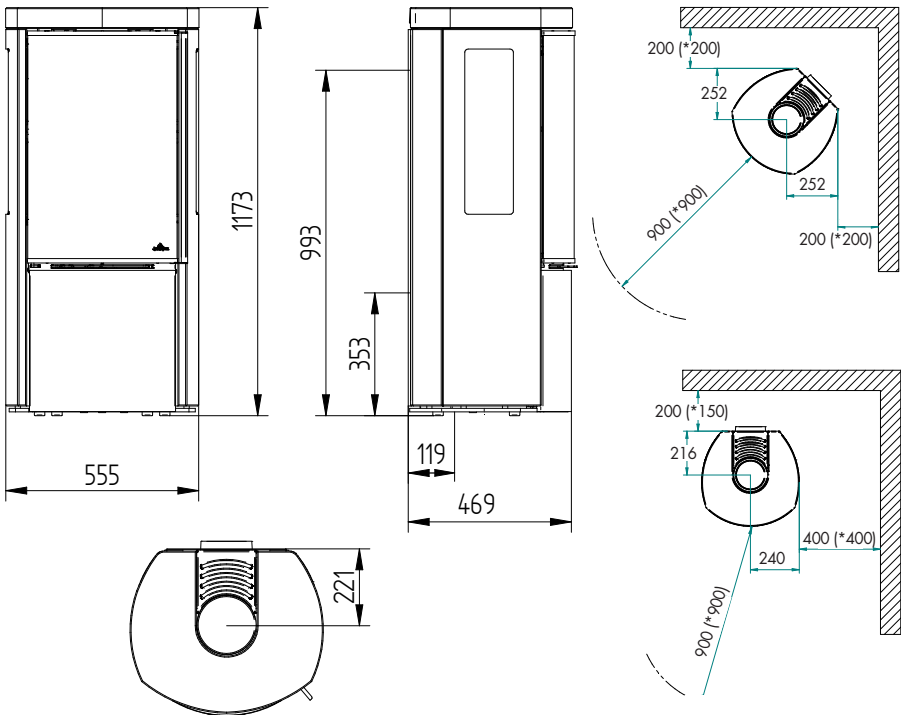
**TECHNISCHE DATEN COZY CLASSIC
GREY WOOD SANDSTONE:**

Heizt ca.>120 m²
 Leistung 3-8 kW
 Wirkungsgrad 80%
 Staubemission mg/Nm³ 6 mg.
 Rauchabzug ø150 mm
 Schornsteinanschluss..... Oben/hinten
 Gewicht.....281 kg
 FarbeSchwarz/grau
 Brennkammerabmessungen
 (H x B x T) 415 x 365 x 325

CE gekennzeichnet
 Defra geprüft



* Die Zahlen in Klammern geben den Abstand zu brennbaren Stoffen an, wenn ein isolierter Schornstein vorhanden ist.



COZY CLASSIC


GREY WOOD SANDSTONE SEITENGLAS

COZY SERIE

Sauberste Verbrennung
Hoher Wirkungsgrad
Starke Konvektion
Zeitloses Design

DuplicAir® für einfache und unkomplizierte Luftregulierung
Gußeisene Tür
Gußeisenfront
180° Flammensichtbarkeit
Selbstschließende Tür mit Magneten
Start-up Funktion
Gußeisener Boden
Formgepresstes Vermiculite
Selbstreinigendes Glas
Kalter Griff
5 Jahre Garantie

Kann zusätzlich erworben werden:
Angepasste Bodenplatte aus 6 mm. Glas
Frischluftanschluss ø 100 mm.



Sehen Sie hier alle Modelle:
JYDEPEJSEN.COM

MADE IN
DENMARK 



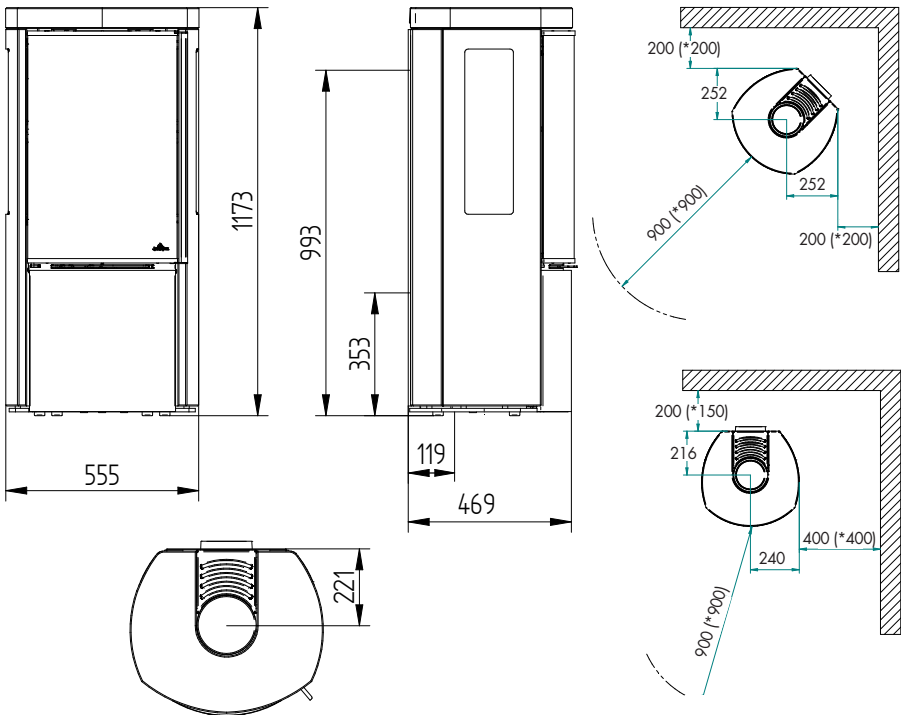
**TECHNISCHE DATEN COZY CLASSIC
GREY WOOD SANDSTONE SEITENGLAS:**

Heizt ca.>120 m²
 Leistung 3-8 kW
 Wirkungsgrad 80%
 Staubemission mg/Nm³ 6 mg.
 Rauchabzug ø150 mm
 Schornsteinanschluss..... Oben/hinten
 Gewicht..... 250 kg
 FarbeSchwarz/grau
 Brennkammerabmessungen
 (H x B x T) 415 x 365 x 325

CE gekennzeichnet
 Defra geprüft



* Die Zahlen in Klammern geben den Abstand zu brennbaren Stoffen an, wenn ein isolierter Schornstein vorhanden ist.



COZY CLASSIC


MOCA CREAM SANDSTONE

COZY SERIE

Sauberste Verbrennung
Hoher Wirkungsgrad
Starke Konvektion
Zeitloses Design

DuplicAir® für einfache und unkomplizierte Luftregulierung
Gußeisene Tür
Gußeisenfront
Selbstschließende Tür mit Magneten
Start-up Funktion
Gußeisener Boden
Formgepresstes Vermiculite
Selbstreinigendes Glas
Kalter Griff
5 Jahre Garantie

Kann zusätzlich erworben werden:
Angepasste Bodenplatte aus 6 mm. Glas
Frischluftanschluss ø 100 mm.



Sehen Sie hier alle Modelle:
JYDEPEJSEN.COM

MADE IN
DENMARK 



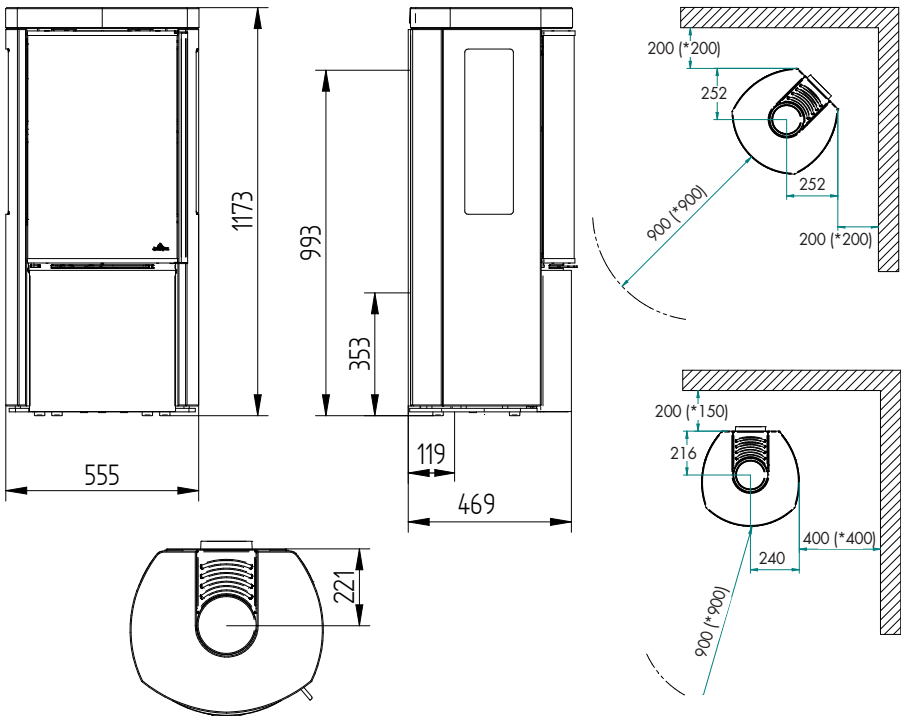
**TECHNISCHE DATEN COZY CLASSIC
MOCA CREAM SANDSTONE**

Heizt ca.>120 m²
 Leistung 3-8 kW
 Wirkungsgrad80%
 Staubemission mg/Nm³ 6 mg.
 Rauchabzug ø150 mm
 Schornsteinanschluss..... Oben/hinten
 Gewicht.....281 kg
 FarbeSchwarz/grau
 Brennkammerabmessungen
 (H x B x T) 415 x 365 x 325

CE gekennzeichnet
 Defra geprüft



* Die Zahlen in Klammern geben den Abstand zu brennbaren Stoffen an, wenn ein isolierter Schornstein vorhanden ist.



COZY CLASSIC


MOCA CREAM SANDSTONE SEITENGLAS

COZY SERIE

Sauberste Verbrennung
Hoher Wirkungsgrad
Starke Konvektion
Zeitloses Design

DuplicAir® für einfache und unkomplizierte Luftregulierung
Gußeisene Tür
Gußeisenfront
180° Flammensichtbarkeit
Selbstschließende Tür mit Magneten
Start-up Funktion
Gußeisener Boden
Formgepresstes Vermiculite
Selbstreinigendes Glas
Kalter Griff
5 Jahre Garantie

Kann zusätzlich erworben werden:
Angepasste Bodenplatte aus 6 mm. Glas
Frischluftanschluss ø 100 mm.



Sehen Sie hier alle Modelle:
JYDEPEJSEN.COM

MADE IN
DENMARK 



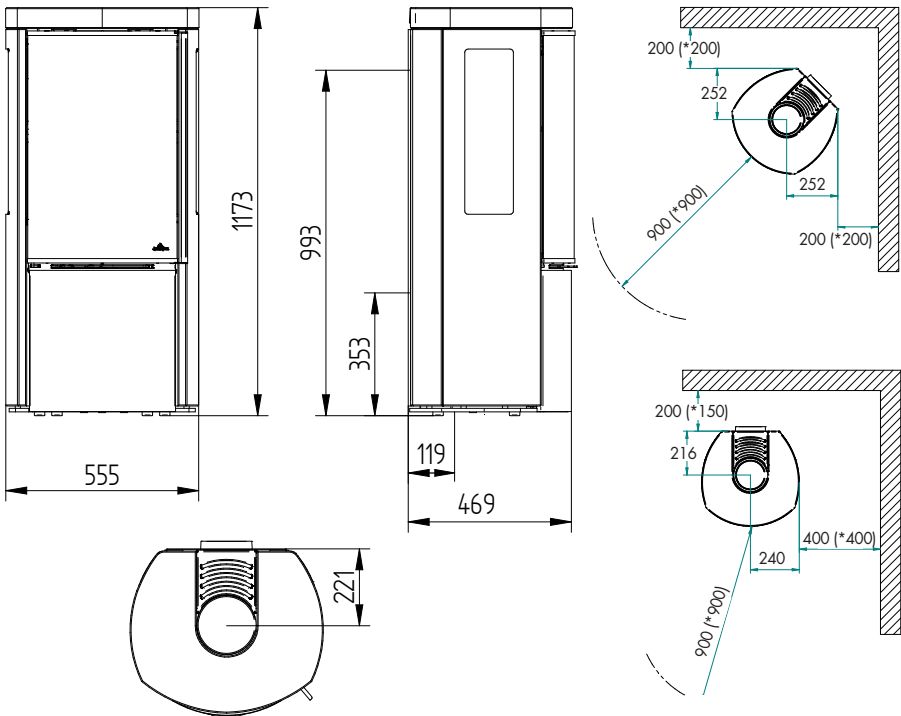
**TECHNISCHE DATEN COZY CLASSIC
MOCA CREAM SANDSTONE SEITENGLAS:**

Heizt ca.>120 m²
 Leistung 3-8 kW
 Wirkungsgrad 80%
 Staubemission mg/Nm³ 6 mg.
 Rauchabzug ø150 mm
 Schornsteinanschluss..... Oben/hinten
 Gewicht..... 250 kg
 FarbeSchwarz/grau
 Brennkammerabmessungen
 (H x B x T) 415 x 365 x 325

CE gekennzeichnet
 Defra geprüft



* Die Zahlen in Klammern geben den Abstand zu brennbaren Stoffen an, wenn ein isolierter Schornstein vorhanden ist.




COZY MODERN

COZY SERIE

Sauberste Verbrennung
Hoher Wirkungsgrad
Starke Konvektion
Zeitloses Design

DuplicAir® für einfache und
unkomplizierte Luftregulierung
Gußeisene Tür
Vollglastür
Selbstschließende Tür mit Magneten
Holzfachtür aus Gußeisen
Gußeisener Boden
Gußeiserner Topabdeckung
Formgepresstes Vermiculite
Selbstreinigendes Glas
Kalter Griff
5 Jahre Garantie

Kann zusätzlich erworben werden:
Angepasste Bodenplatte aus 6 mm. Glas
Frischluftanschluss ø 100 mm.



Sehen Sie hier alle Modelle:
JYDEPEJSEN.COM



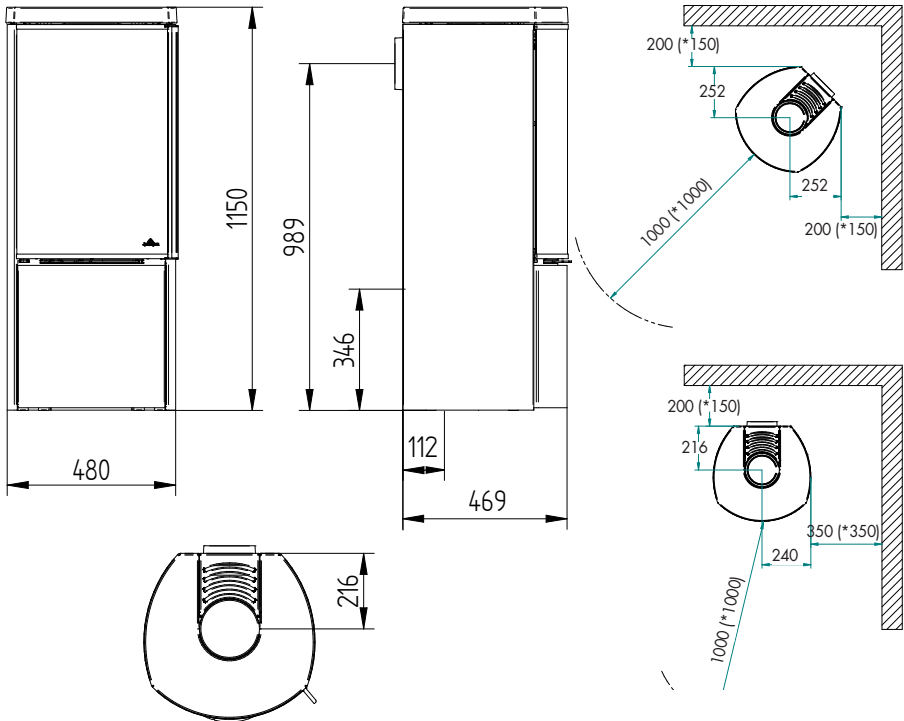
TECHNISCHE DATEN COZY MODERN:

Heizt ca.>120 m²
Leistung 3-8 kW
Wirkungsgrad80%
Staubemission mg/Nm³ 6 mg.
Rauchabzug ø150 mm
Schornsteinanschluss..... Oben/hinten
Gewicht.....142 kg
FarbeSchwarz/grau
Brennkammerabmessungen
(H x B x T) 415 x 365 x 325

CE gekennzeichnet
Defra geprüft

A⁺

* Die Zahlen in Klammern geben den Abstand zu brennbaren Stoffen an, wenn ein isolierter Schornstein vorhanden ist.



COZY MODERN


SEITENGLAS

COZY SERIE

Sauberste Verbrennung
Hoher Wirkungsgrad
Starke Konvektion
Zeitloses Design

DuplicAir® für einfache und unkomplizierte Luftregulierung
Gußeisene Tür
Vollglastür
180° Flammensichtbarkeit
Selbstschließende Tür mit Magneten
Start-up Funktion
Gußeisener Boden
Gußeiserne Topabdeckung
Formgepresstes Vermiculite
Selbstreinigendes Glas
Kalter Griff
5 Jahre Garantie

Kann zusätzlich erworben werden:
Angepasste Bodenplatte aus 6 mm. Glas
Frischluftanschluss ø 100 mm.



Sehen Sie hier alle Modelle:
JYDEPEJSEN.COM



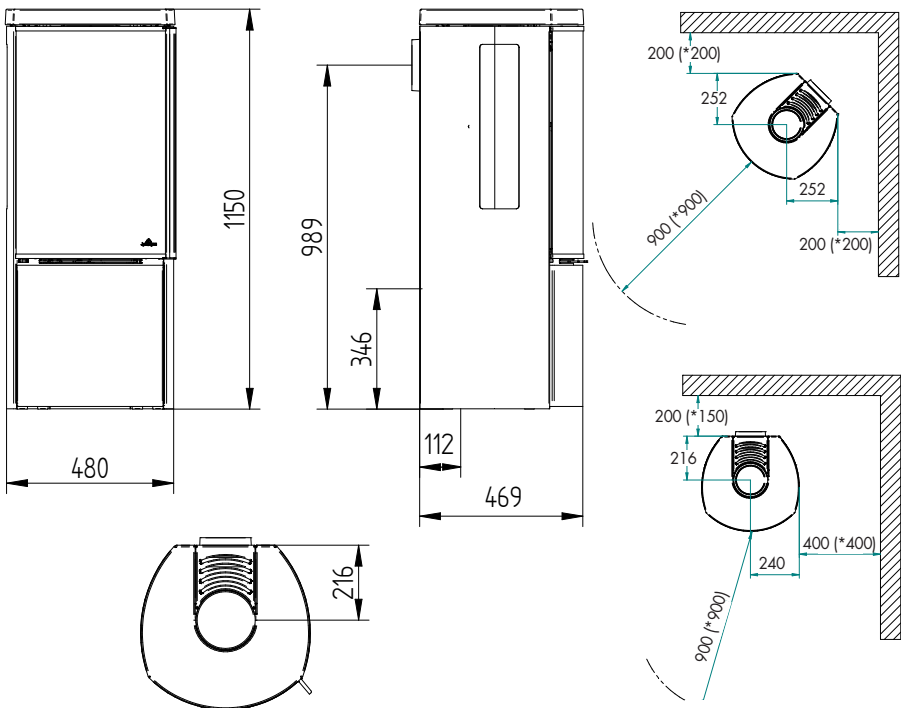
TECHNISCHE DATEN COZY MODERN SEITENGLAS:

Heizt ca.>120 m²
Leistung 3-8 kW
Wirkungsgrad80%
Staubemission mg/Nm³ 6 mg.
Rauchabzug ø150 mm
Schornsteinanschluss..... Oben/hinten
Gewicht.....139 kg
FarbeSchwarz/grau
Brennkammerabmessungen
(H x B x T) 415 x 365 x 325

CE gekennzeichnet
Defra geprüft

A⁺

* Die Zahlen in Klammern geben den Abstand zu brennbaren Stoffen an, wenn ein isolierter Schornstein vorhanden ist.



COZY MODERN


SPECKSTEIN

COZY SERIE

Sauberste Verbrennung
Hoher Wirkungsgrad
Starke Konvektion
Zeitloses Design

DuplicAir® für einfache und
unkomplizierte Luftregulierung
Gußeisene Tür
Vollglastür
Selbstschließende Tür mit Magneten
Holzfachtür aus Gußeisen
Gußeisener Boden
Formgepresstes Vermiculite
Selbstreinigendes Glas
Kalter Griff
5 Jahre Garantie

Kann zusätzlich erworben werden:
Angepasste Bodenplatte aus 6 mm. Glas
Frischluftanschluss ø 100 mm.



Sehen Sie hier alle Modelle:
JYDEPEJSEN.COM



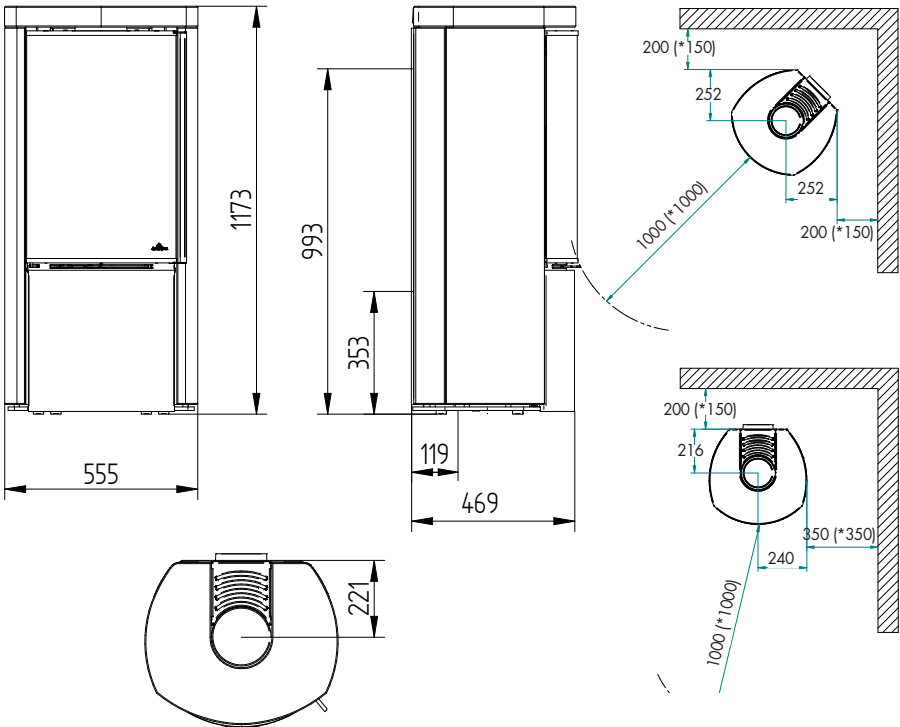
TECHNISCHE DATEN COZY MODERN SPECKSTEIN:

Heizt ca.	>120 m ²
Leistung	3-8 kW
Wirkungsgrad	80%
Staubemission mg/Nm ³	6 mg.
Rauchabzug	ø150 mm
Schornsteinanschluss.....	Oben/hinten
Gewicht.....	281 kg
Farbe	Schwarz/grau
Brennkammerabmessungen (H x B x T)	415 x 365 x 325

CE gekennzeichnet
Defra geprüft

A⁺

* Die Zahlen in Klammern geben den Abstand zu brennbaren Stoffen an, wenn ein isolierter Schornstein vorhanden ist.



COZY MODERN


SPECKSTEIN SEITENGLAS

COZY SERIE

Sauberste Verbrennung
Hoher Wirkungsgrad
Starke Konvektion
Zeitloses Design

DuplicAir® für einfache und
unkomplizierte Luftregulierung
Gußeisene Tür
Vollglastür
180° Flammensichtbarkeit
Selbstschließende Tür mit Magneten
Start-up Funktion
Gußeisener Boden
Formgepresstes Vermiculite
Selbstreinigendes Glas
Kalter Griff
5 Jahre Garantie

Kann zusätzlich erworben werden:
Angepasste Bodenplatte aus 6 mm. Glas
Frischluftanschluss ø 100 mm.



Sehen Sie hier alle Modelle:
JYDEPEJSEN.COM



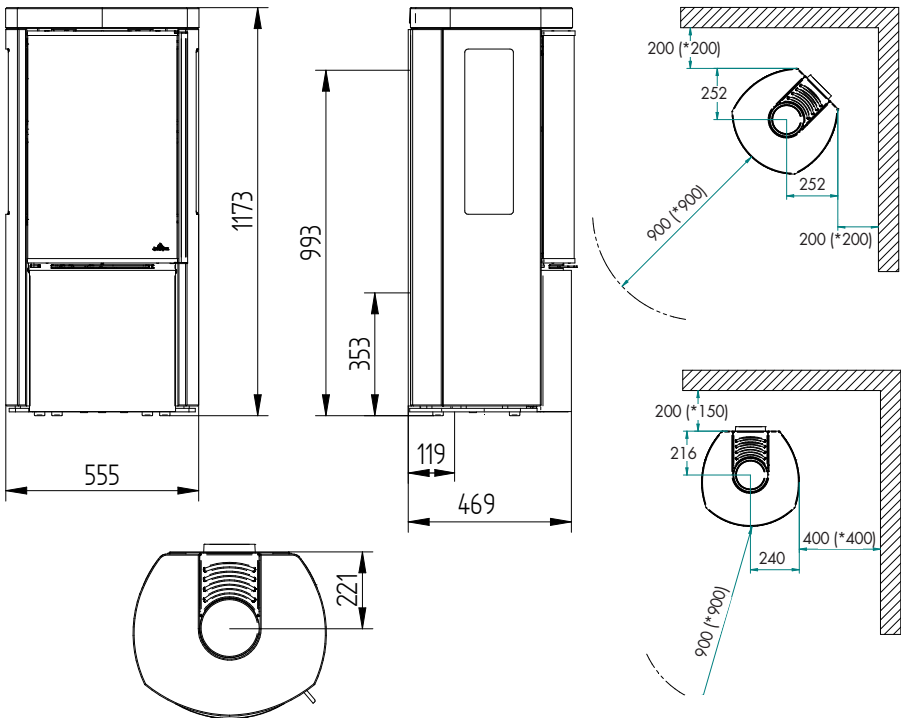
**TECHNISCHE DATEN MODERN CLASSIC
SOAPSTONE SIDE GLASS:**

Heizt ca.>120 m²
 Leistung 3-8 kW
 Wirkungsgrad 80%
 Staubemission mg/Nm³ 6 mg.
 Rauchabzug ø150 mm
 Schornsteinanschluss..... Oben/hinten
 Gewicht..... 250 kg
 FarbeSchwarz/grau
 Brennkammerabmessungen
 (H x B x T) 415 x 365 x 325

CE gekennzeichnet
 Defra geprüft



* Die Zahlen in Klammern geben den Abstand zu brennbaren Stoffen an, wenn ein isolierter Schornstein vorhanden ist.



COZY MODERN


DARK SANDSTONE

COZY SERIE

Sauberste Verbrennung
Hoher Wirkungsgrad
Starke Konvektion
Zeitloses Design

DuplicAir® für einfache und
unkomplizierte Luftregulierung
Gußeisene Tür
Vollglastür
Selbstschließende Tür mit Magneten
Holzfachtür aus Gußeisen
Gußeisener Boden
Formgepresstes Vermiculite
Selbstreinigendes Glas
Kalter Griff
5 Jahre Garantie

Kann zusätzlich erworben werden:
Angepasste Bodenplatte aus 6 mm. Glas
Frischluftanschluss ø 100 mm.



Sehen Sie hier alle Modelle:
JYDEPEJSEN.COM



TECHNISCHE DATEN COZY MODERN

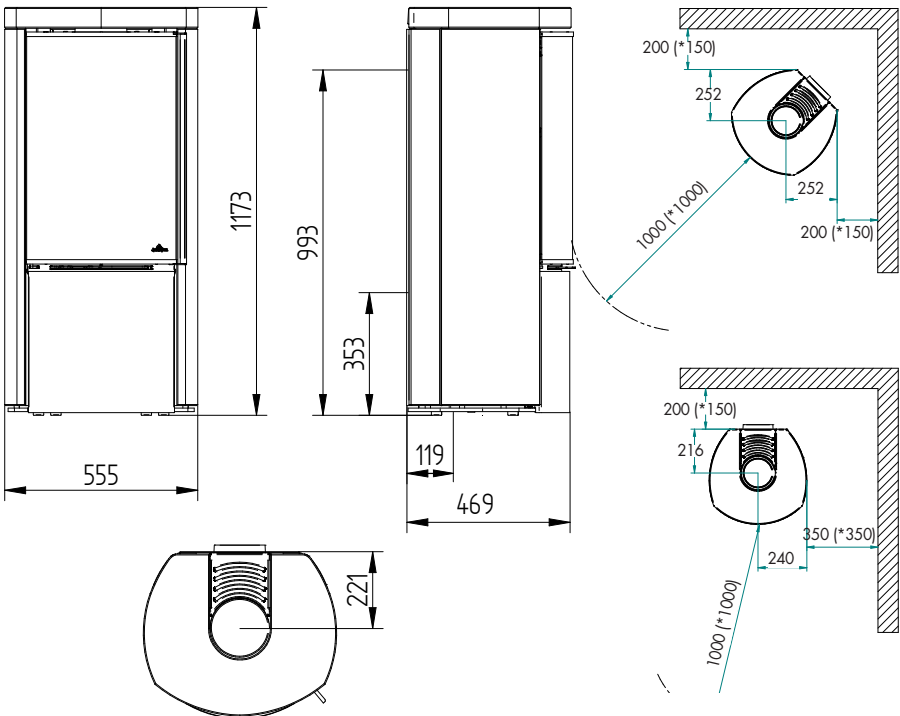
DARK SANDSTONE:

Heizt ca.	>120 m ²
Leistung	3-8 kW
Wirkungsgrad	80%
Staubemission mg/Nm ³	6 mg.
Rauchabzug	ø150 mm
Schornsteinanschluss.....	Oben/hinten
Gewicht.....	281 kg
Farbe	Schwarz/grau
Brennkammerabmessungen (H x B x T)	415 x 365 x 325

CE gekennzeichnet
Defra geprüft

A⁺

* Die Zahlen in Klammern geben den Abstand zu brennbaren Stoffen an, wenn ein isolierter Schornstein vorhanden ist.



COZY MODERN


DARK SANDSTONE SEITENGLAS

COZY SERIE

Sauberste Verbrennung
Hoher Wirkungsgrad
Starke Konvektion
Zeitloses Design

DuplicAir® für einfache und unkomplizierte Luftregulierung
Gußeisene Tür
Vollglastür
180° Flammensichtbarkeit
Selbstschließende Tür mit Magneten
Start-up Funktion
Gußeisener Boden
Formgepresstes Vermiculite
Selbstreinigendes Glas
Kalter Griff
5 Jahre Garantie

Kann zusätzlich erworben werden:
Angepasste Bodenplatte aus 6 mm. Glas
Frischluftanschluss ø 100 mm.



Sehen Sie hier alle Modelle:
JYDEPEJSEN.COM



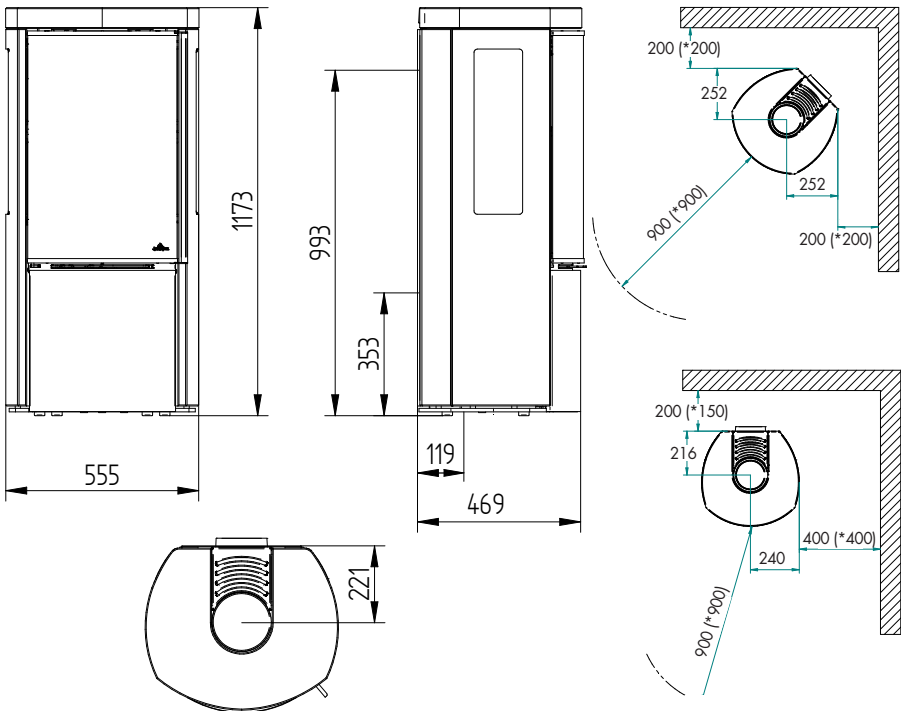
**TECHNISCHE DATEN COZY MODERN
DARK SANDSTONE SEITENGLAS:**

Heizt ca.>120 m²
 Leistung 3-8 kW
 Wirkungsgrad80%
 Staubemission mg/Nm³ 6 mg.
 Rauchabzug ø150 mm
 Schornsteinanschluss..... Oben/hinten
 Gewicht..... 250 kg
 FarbeSchwarz/grau
 Brennkammerabmessungen
 (H x B x T) 415 x 365 x 325

CE gekennzeichnet
 Defra geprüft



* Die Zahlen in Klammern geben den Abstand zu brennbaren Stoffen an, wenn ein isolierter Schornstein vorhanden ist.



COZY MODERN


GREY WOOD SANDSTONE

COZY SERIE

Sauberste Verbrennung
Hoher Wirkungsgrad
Starke Konvektion
Zeitloses Design

DuplicAir® für einfache und
unkomplizierte Luftregulierung
Gußeisene Tür
Vollglastür
Selbstschließende Tür mit Magneten
Holzfachtür aus Gußeisen
Gußeisener Boden
Formgepresstes Vermiculite
Selbstreinigendes Glas
Kalter Griff
5 Jahre Garantie

Kann zusätzlich erworben werden:
Angepasste Bodenplatte aus 6 mm. Glas
Frischluftanschluss ø 100 mm.



Sehen Sie hier alle Modelle:
JYDEPEJSEN.COM



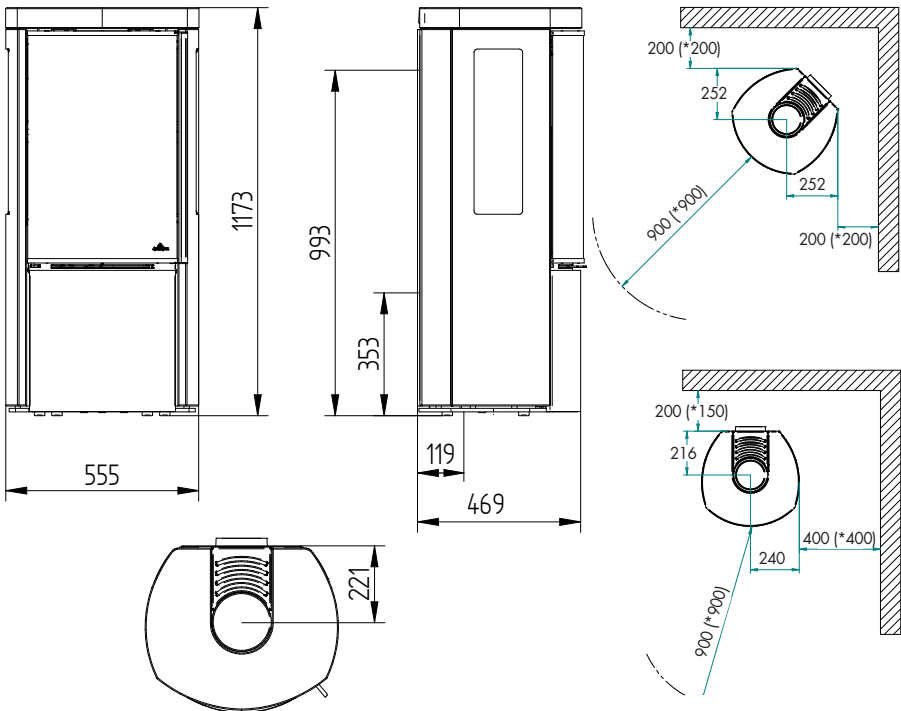
**TECHNISCHE DATEN COZY MODERN
GREY WOOD SANDSTONE:**

Heizt ca.>120 m²
 Leistung 3-8 kW
 Wirkungsgrad80%
 Staubemission mg/Nm³ 6 mg.
 Rauchabzug ø150 mm
 Schornsteinanschluss..... Oben/hinten
 Gewicht.....281 kg
 FarbeSchwarz/grau
 Brennkammerabmessungen
 (H x B x T) 415 x 365 x 325

CE gekennzeichnet
 Defra geprüft



* Die Zahlen in Klammern geben den Abstand zu brennbaren Stoffen an, wenn ein isolierter Schornstein vorhanden ist.



COZY MODERN


GREY WOOD SANDSTONE SEITENGLAS

COZY SERIE

Sauberste Verbrennung
Hoher Wirkungsgrad
Starke Konvektion
Zeitloses Design

DuplicAir® für einfache und
unkomplizierte Luftregulierung
Gußeisene Tür
Vollglastür
180° Flammensichtbarkeit
Selbstschließende Tür mit Magneten
Start-up Funktion
Gußeisener Boden
Formgepresstes Vermiculite
Selbstreinigendes Glas
Kalter Griff
5 Jahre Garantie

Kann zusätzlich erworben werden:
Angepasste Bodenplatte aus 6 mm. Glas
Frischluftanschluss ø 100 mm.



Sehen Sie hier alle Modelle:
JYDEPEJSEN.COM



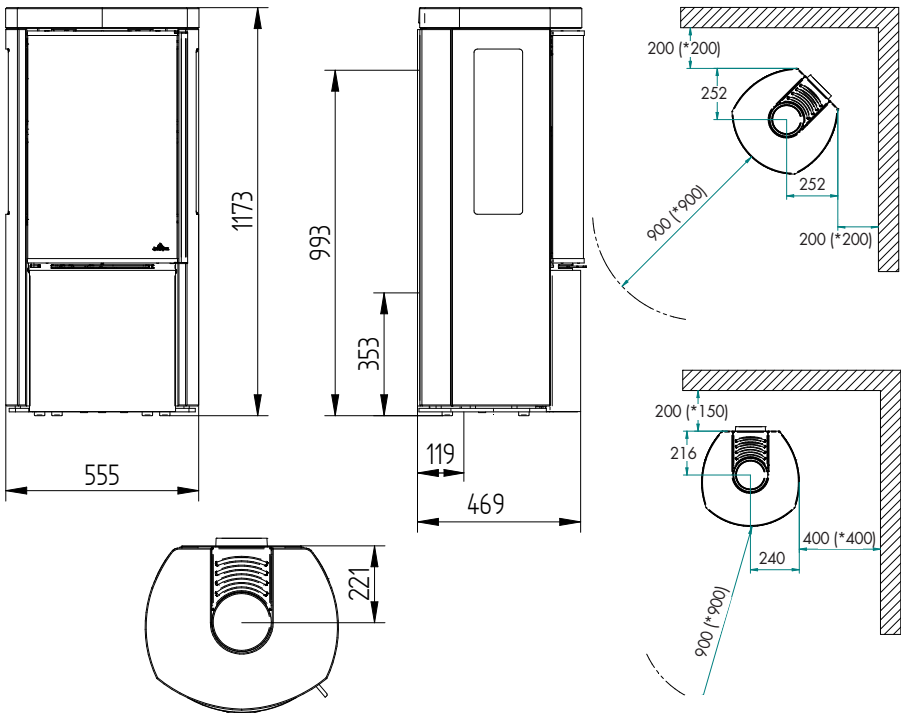
**TECHNISCHE DATEN COZY MODERN
GREY WOOD SANDSTONE SEITENGLAS:**

Heizt ca.>120 m²
 Leistung 3-8 kW
 Wirkungsgrad80%
 Staubemission mg/Nm³ 6 mg.
 Rauchabzug ø150 mm
 Schornsteinanschluss..... Oben/hinten
 Gewicht..... 250 kg
 FarbeSchwarz/grau
 Brennkammerabmessungen
 (H x B x T) 415 x 365 x 325

CE gekennzeichnet
 Defra geprüft



* Die Zahlen in Klammern geben den Abstand zu brennbaren Stoffen an, wenn ein isolierter Schornstein vorhanden ist.



COZY MODERN


MOCA CREAM SANDSTONE

COZY SERIE

Sauberste Verbrennung
Hoher Wirkungsgrad
Starke Konvektion
Zeitloses Design

DuplicAir® für einfache und unkomplizierte Luftregulierung
Gußeisene Tür
Vollglastür
Selbstschließende Tür mit Magneten
Holzfachtür aus Gußeisen
Gußeisener Boden
Formgepresstes Vermiculite
Selbstreinigendes Glas
Kalter Griff
5 Jahre Garantie

Kann zusätzlich erworben werden:
Angepasste Bodenplatte aus 6 mm. Glas
Frischluftanschluss ø 100 mm.



Sehen Sie hier alle Modelle:
JYDEPEJSEN.COM

MADE IN
DENMARK 



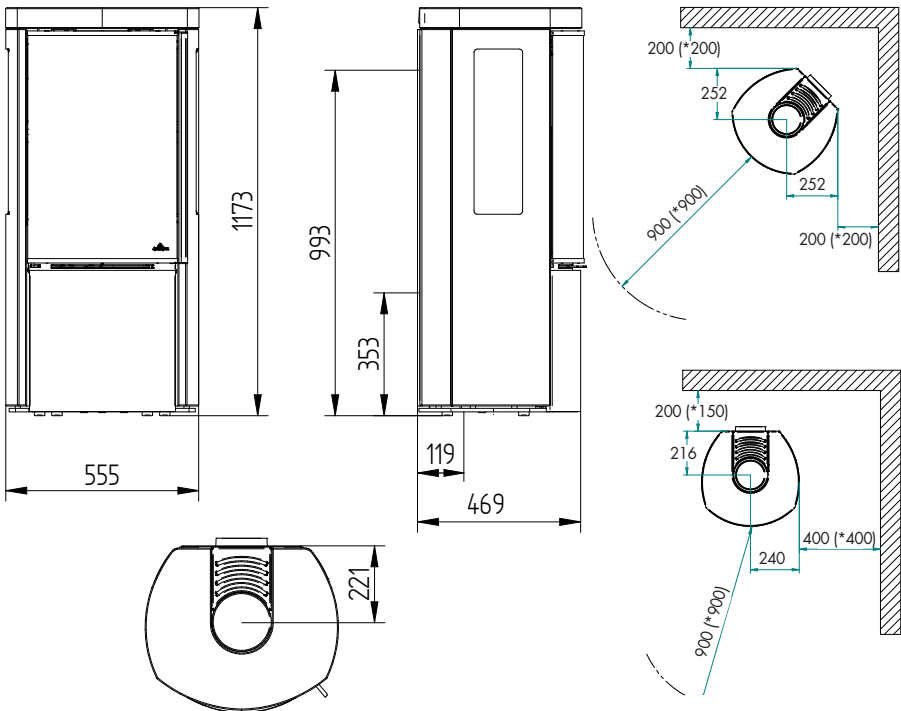
**TECHNISCHE DATEN COZY MODERN
MOCA CREAM SANDSTONE:**

Heizt ca.>120 m²
 Leistung 3-8 kW
 Wirkungsgrad80%
 Staubemission mg/Nm³ 6 mg.
 Rauchabzug ø150 mm
 Schornsteinanschluss..... Oben/hinten
 Gewicht.....281 kg
 FarbeSchwarz/grau
 Brennkammerabmessungen
 (H x B x T) 415 x 365 x 325

CE gekennzeichnet
 Defra geprüft



* Die Zahlen in Klammern geben den Abstand zu brennbaren Stoffen an, wenn ein isolierter Schornstein vorhanden ist.



COZY MODERN


MOCA CREAM SANDSTONE SEITENGLAS

COZY SERIE

Sauberste Verbrennung
Hoher Wirkungsgrad
Starke Konvektion
Zeitloses Design

DuplicAir® für einfache und unkomplizierte Luftregulierung
Gußeisene Tür
Vollglastür
180° Flammensichtbarkeit
Selbstschließende Tür mit Magneten
Start-up Funktion
Gußeisener Boden
Formgepresstes Vermiculite
Selbstreinigendes Glas
Kalter Griff
5 Jahre Garantie

Kann zusätzlich erworben werden:
Angepasste Bodenplatte aus 6 mm. Glas
Frischluftanschluss ø 100 mm.



Sehen Sie hier alle Modelle:
JYDEPEJSEN.COM

MADE IN DENMARK 



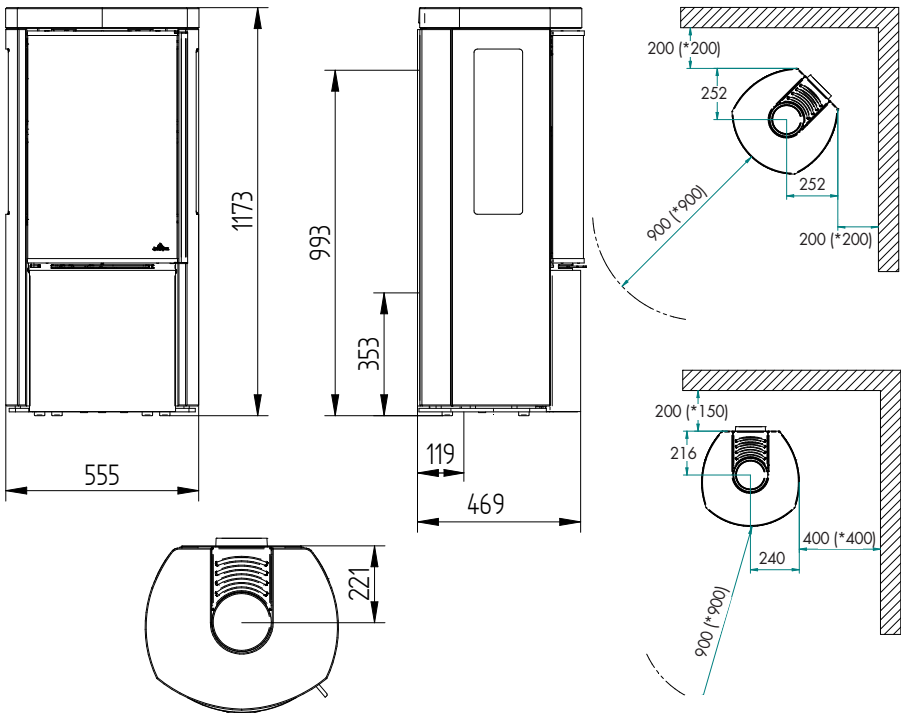
**TECHNISCHE DATEN COZY MODERN
MOCA CREAM SANDSTONE SEITENGLAS:**

Heizt ca.>120 m²
 Leistung 3-8 kW
 Wirkungsgrad80%
 Staubemission mg/Nm³ 6 mg.
 Rauchabzug ø150 mm
 Schornsteinanschluss..... Oben/hinten
 Gewicht..... 250 kg
 FarbeSchwarz/grau
 Brennkammerabmessungen
 (H x B x T) 415 x 365 x 325

CE gekennzeichnet
 Defra geprüft



* Die Zahlen in Klammern geben den Abstand zu brennbaren Stoffen an, wenn ein isolierter Schornstein vorhanden ist.



COZY CLASSIC


WALL

COZY SERIE

Sauberste Verbrennung
Hoher Wirkungsgrad
Eine schwebende Feuerstelle
Starke Konvektion
Zeitloses Design

DuplicAir® für einfache und unkomplizierte Luftregulierung
Gußeisene Tür
Gußeisenfront
Selbstschließende Tür mit Magneten
Start-up Funktion
Gußeisener Boden
Gußeiserne Topabdeckung
Formgepresstes Vermiculite
Selbstreinigendes Glas
Kalter Griff
5 Jahre Garantie

Kann zusätzlich erworben werden:
Angepasste Bodenplatte aus 6 mm. Glas
Frischluftanschluss ø 100 mm.



Sehen Sie hier alle Modelle:
JYDEPEJSEN.COM

MADE IN
DENMARK 



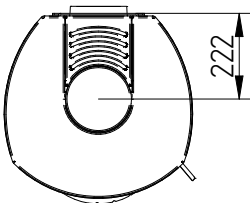
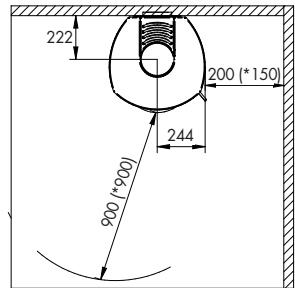
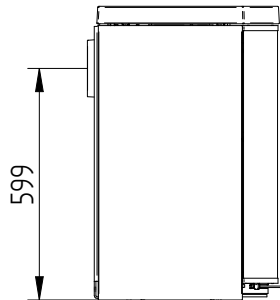
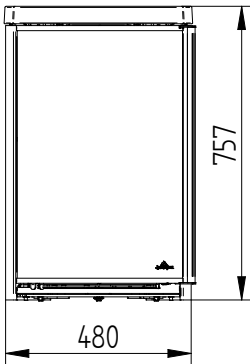
TECHNISCHE DATEN COZY CLASSIC WALL

Heizt ca.>120 m²
Leistung 3-8 kW
Wirkungsgrad80%
Staubemission mg/Nm³ 6 mg.
Rauchabzug ø150 mm
Schornsteinanschluss..... Oben/hinten
Gewicht..... 108 kg
FarbeSchwarz/grau
Brennkammerabmessungen
(H x B x T) 415 x 365 x 325

CE gekennzeichnet
Defra geprüft

A⁺

* Die Zahlen in Klammern geben den Abstand zu brennbaren Stoffen an, wenn ein isolierter Schornstein vorhanden ist.



COZY CLASSIC


WALL SEITENGLAS

COZY SERIE

Sauberste Verbrennung
Hoher Wirkungsgrad
Eine schwebende Feuerstelle
Starke Konvektion
Zeitloses Design

DuplicAir® für einfache und unkomplizierte Luftregulierung
Gußeisene Tür
Gußeisenfront
180° Flammensichtbarkeit
Selbstschließende Tür mit Magneten
Start-up Funktion
Gußeisener Boden
Gußeiserner Topabdeckung
Formgepresstes Vermiculite
Selbstreinigendes Glas
Kalter Griff
5 Jahre Garantie

Kann zusätzlich erworben werden:
Angepasste Bodenplatte aus 6 mm. Glas
Frischluftanschluss ø 100 mm.



Sehen Sie hier alle Modelle:
JYDEPEJSEN.COM

MADE IN
DENMARK 



TECHNISCHE DATEN COZY CLASSIC

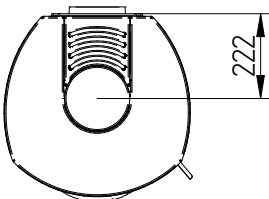
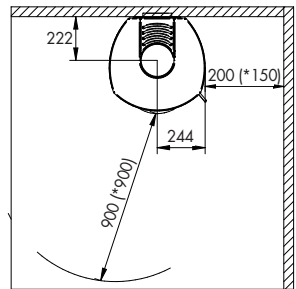
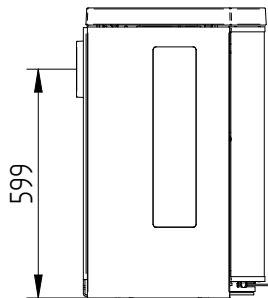
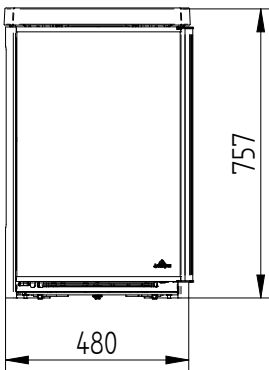
WALL SEITENGLASS

Heizt ca.	>120 m ²
Leistung	3-8 kW
Wirkungsgrad	80%
Staubemission mg/Nm ³	6 mg.
Rauchabzug	ø150 mm
Schornsteinanschluss.....	Oben/hinten
Gewicht.....	108 kg
Farbe	Schwarz/grau
Brennkammerabmessungen (H x B x T)	415 x 365 x 325

CE gekennzeichnet
Defra geprüft

A⁺

* Die Zahlen in Klammern geben den Abstand zu brennbaren Stoffen an, wenn ein isolierter Schornstein vorhanden ist.



COZY MODERN


WALL

COZY SERIE

Sauberste Verbrennung
Hoher Wirkungsgrad
Eine schwebende Feuerstelle
Starke Konvektion
Zeitloses Design

DuplicAir® für einfache und unkomplizierte Luftregulierung
Gußeisene Tür
Vollglastür
Selbstschließende Tür mit Magneten
Gußeisener Boden
Gußeiserne Topabdeckung
Formgepresstes Vermiculite
Selbstreinigendes Glas
Kalter Griff
5 Jahre Garantie

Kann zusätzlich erworben werden:
Angepasste Bodenplatte aus 6 mm. Glas
Frischluftanschluss ø 100 mm.



Sehen Sie hier alle Modelle:
JYDEPEJSEN.COM

MADE IN
DENMARK 



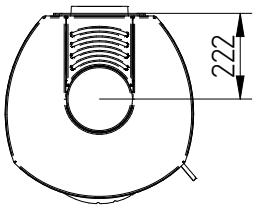
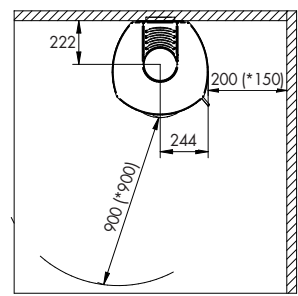
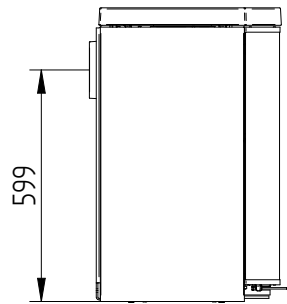
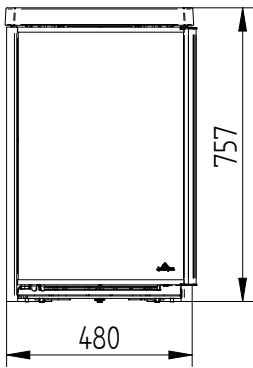
TECHNISCHE DATEN COZY MODERN WALL:

Heizt ca.>120 m²
Leistung 3-8 kW
Wirkungsgrad80%
Staubemission mg/Nm³ 6 mg.
Rauchabzug ø150 mm
Schornsteinanschluss..... Oben/hinten
Gewicht..... 108 kg
FarbeSchwarz/grau
Brennkammerabmessungen
(H x B x T) 415 x 365 x 325

CE gekennzeichnet
Defra geprüft



* Die Zahlen in Klammern geben den Abstand zu brennbaren Stoffen an, wenn ein isolierter Schornstein vorhanden ist.



COZY MODERN


WALL SEITENGLAS

COZY SERIE

Sauberste Verbrennung
Hoher Wirkungsgrad
Eine schwebende Feuerstelle
Starke Konvektion
Zeitloses Design

DuplicAir® für einfache und unkomplizierte Luftregulierung
Gußeisene Tür
Vollglastür
180° Flammensichtbarkeit
Selbstschließende Tür mit Magneten
Gußeisener Boden
Gußeisenerne Topabdeckung
Formgepresstes Vermiculite
Selbstreinigendes Glas
Kalter Griff
5 Jahre Garantie

Kann zusätzlich erworben werden:
Angepasste Bodenplatte aus 6 mm. Glas
Frischluftanschluss ø 100 mm.



Sehen Sie hier alle Modelle:
JYDEPEJSEN.COM



TECHNISCHE DATEN COZY MODERN WALL

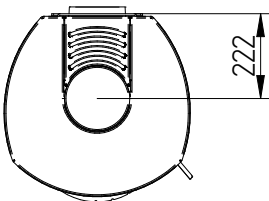
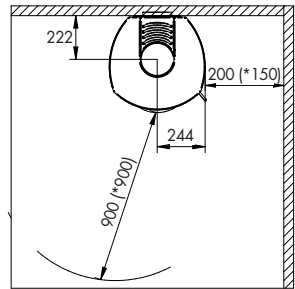
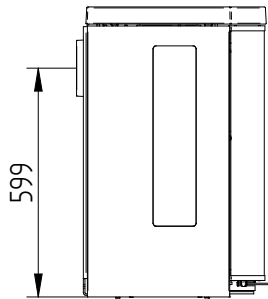
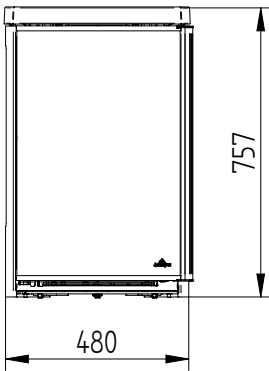
SEITENGLAS:

Heizt ca.	>120 m ²
Leistung	3-8 kW
Wirkungsgrad	80%
Staubemission mg/Nm ³	6 mg.
Rauchabzug	ø150 mm
Schornsteinanschluss.....	Oben/hinten
Gewicht.....	108 kg
Farbe	Schwarz/grau
Brennkammerabmessungen (H x B x T)	415 x 365 x 325

CE gekennzeichnet
Defra geprüft

A⁺

* Die Zahlen in Klammern geben den Abstand zu brennbaren Stoffen an, wenn ein isolierter Schornstein vorhanden ist.



COZY CLASSIC

BASE

COZY SERIE

Sauberste Verbrennung
Hoher Wirkungsgrad
Starke Konvektion
Zeitloses Design

DuplicAir® für einfache und unkomplizierte Luftregulierung
Gußeisene Tür
Gußeisenfront
Selbstschließende Tür mit Magneten
Start-up Funktion
Gußeisener Boden
Gußeiserne Topabdeckung
Formgepresstes Vermiculite
Selbstreinigendes Glas
Kalter Griff
5 Jahre Garantie

Kann zusätzlich erworben werden:
Angepasste Bodenplatte aus 6 mm. Glas
Frischluftanschluss ø 100 mm.



Sehen Sie hier alle Modelle:
[JYDEPEJSEN.COM](https://www.jydepejsen.com)

MADE IN
DENMARK 

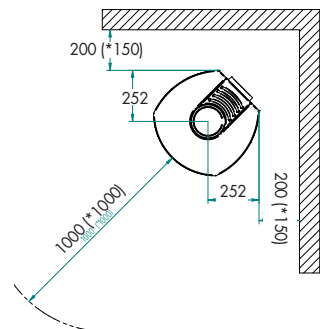
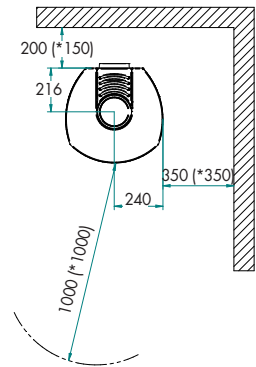
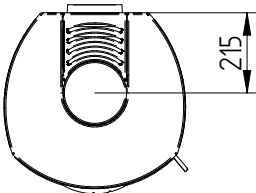
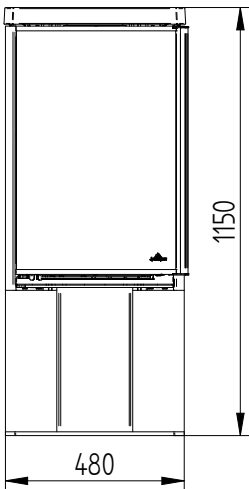
TECHNISCHE DATEN COZY CLASSIC BASE:

Heizt ca.>120 m²
Leistung 3-8 kW
Wirkungsgrad80%
Staubemission mg/Nm³ 6 mg.
Rauchabzug ø150 mm
Schornsteinanschluss..... Oben/hinten
Gewicht..... 140 kg
FarbeSchwarz/grau
Brennkammerabmessungen
(H x B x T) 415 x 365 x 325

CE gekennzeichnet
Defra geprüft

A⁺

* Die Zahlen in Klammern geben den Abstand zu brennbaren Stoffen an, wenn ein isolierter Schornstein vorhanden ist.



COZY CLASSIC


BASE SEITENGLAS

COZY SERIE

Sauberste Verbrennung
Hoher Wirkungsgrad
Starke Konvektion
Zeitloses Design

DuplicAir® für einfache und unkomplizierte Luftregulierung
Gußeisene Tür
Gußeisenfront
180° Flammensichtbarkeit
Selbstschließende Tür mit Magneten
Start-up Funktion
Gußeisener Boden
Gußeiserne Topabdeckung
Formgepresstes Vermiculite
Selbstreinigendes Glas
Kalter Griff
5 Jahre Garantie

Kann zusätzlich erworben werden:
Angepasste Bodenplatte aus 6 mm. Glas
Frischluftanschluss ø 100 mm.



Sehen Sie hier alle Modelle:
JYDEPEJSEN.COM



TECHNISCHE DATEN COZY CLASSIC BASE

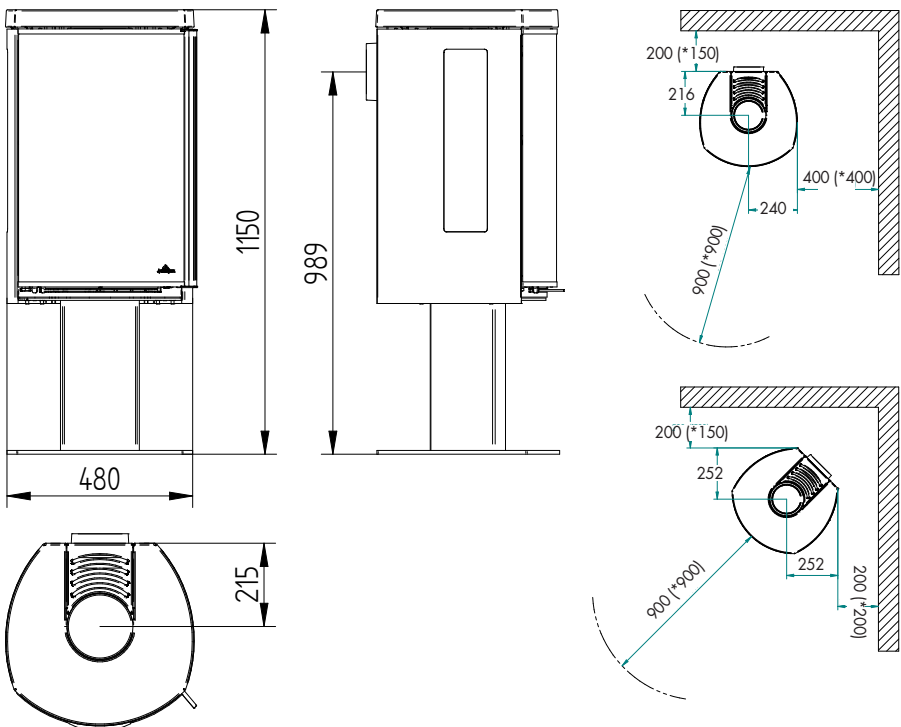
SEITENGLAS:

Heizt ca.	>120 m ²
Leistung	3-8 kW
Wirkungsgrad	80%
Staubemission mg/Nm ³	6 mg.
Rauchabzug	ø150 mm
Schornsteinanschluss.....	Oben/hinten
Gewicht.....	140 kg
Farbe	Schwarz/grau
Brennkammerabmessungen (H x B x T)	415 x 365 x 325

CE gekennzeichnet
Defra geprüft

A⁺

* Die Zahlen in Klammern geben den Abstand zu brennbaren Stoffen an, wenn ein isolierter Schornstein vorhanden ist.



COZY MODERN

BASE

COZY SERIE

Sauberste Verbrennung
Hoher Wirkungsgrad
Starke Konvektion
Zeitloses Design

DuplicAir® für einfache und unkomplizierte Luftregulierung
Gußeisene Tür
Vollglastür
Selbstschließende Tür mit Magneten
Start-up Funktion
Gußeisener Boden
Gußeiserner Topabdeckung
Formgepresstes Vermiculite
Selbstreinigendes Glas
Kalter Griff
5 Jahre Garantie

Kann zusätzlich erworben werden:
Angepasste Bodenplatte aus 6 mm. Glas
Frischluftanschluss ø 100 mm.



Sehen Sie hier alle Modelle:
JYDEPEJSEN.COM

MADE IN DENMARK 

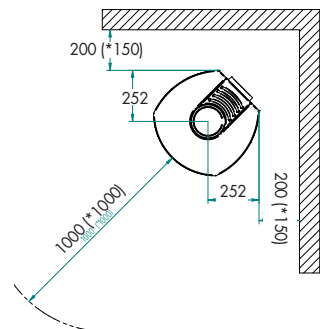
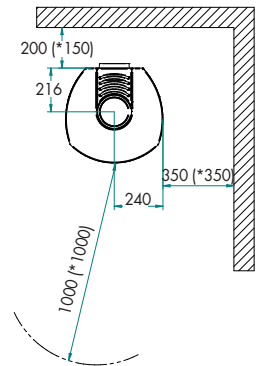
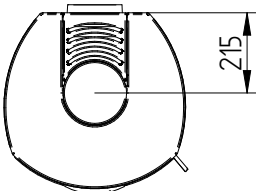
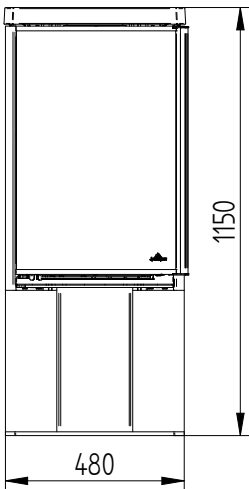
TECHNISCHE DATEN COZY MODERN BASE:

Heizt ca.>120 m²
Leistung 3-8 kW
Wirkungsgrad80%
Staubemission mg/Nm³ 6 mg.
Rauchabzug ø150 mm
Schornsteinanschluss..... Oben/hinten
Gewicht..... 140 kg
FarbeSchwarz/grau
Brennkammerabmessungen
(H x B x T) 415 x 365 x 325

CE gekennzeichnet
Defra geprüft

A⁺

* Die Zahlen in Klammern geben den Abstand zu brennbaren Stoffen an, wenn ein isolierter Schornstein vorhanden ist.



COZY MODERN

BASE SEITENGLAS

COZY SERIE

Sauberste Verbrennung
Hoher Wirkungsgrad
Starke Konvektion
Zeitloses Design

DuplicAir® für einfache und unkomplizierte Luftregulierung
Gußeisene Tür
Vollglastür
180° Flammensichtbarkeit
Selbstschließende Tür mit Magneten
Start-up Funktion
Gußeisener Boden
Gußeiserne Topabdeckung
Formgepresstes Vermiculite
Selbstreinigendes Glas
Kalter Griff
5 Jahre Garantie

Kann zusätzlich erworben werden:
Angepasste Bodenplatte aus 6 mm. Glas
Frischluftanschluss ø 100 mm.



Sehen Sie hier alle Modelle:
JYDEPEJSEN.COM



TECHNISCHE DATEN COZY MODERN BASE

SEITENGLAS:

Heizt ca.	>120 m ²
Leistung	3-8 kW
Wirkungsgrad	80%
Staubemission mg/Nm ³	6 mg.
Rauchabzug	ø150 mm
Schornsteinanschluss.....	Oben/hinten
Gewicht.....	140 kg
Farbe	Schwarz/grau
Brennkammerabmessungen (H x B x T)	415 x 365 x 325

CE gekennzeichnet
Defra geprüft

A⁺

* Die Zahlen in Klammern geben den Abstand zu brennbaren Stoffen an, wenn ein isolierter Schornstein vorhanden ist.

