

# ELEGANCE

## CLASSIC

### ELEGANCE SERIE


---

Sauberste Verbrennung  
Hoher Wirkungsgrad  
Starke Konvektion  
Zeitloses Design

DuplicAir® für einfache und  
unkomplizierte Luftregulierung  
Selbstschließende Tür mit Magneten  
Das breiteste Panoramaglas auf dem Markt  
180° Flammensichtbarkeit  
Ovales Design  
Holzfachtür  
Gußeisener Boden  
2 optionale Griffe  
Formgepresstes Vermiculite  
Selbstreinigendes Glas  
5 Jahre Garantie

**Kann zusätzlich erworben werden:**

Frischluftanschluss  
Drehsockel  
Angepasste Bodenplatte aus 6 mm. Glas



Sehen Sie hier alle Modelle:

**JYDEPEJSEN.COM**



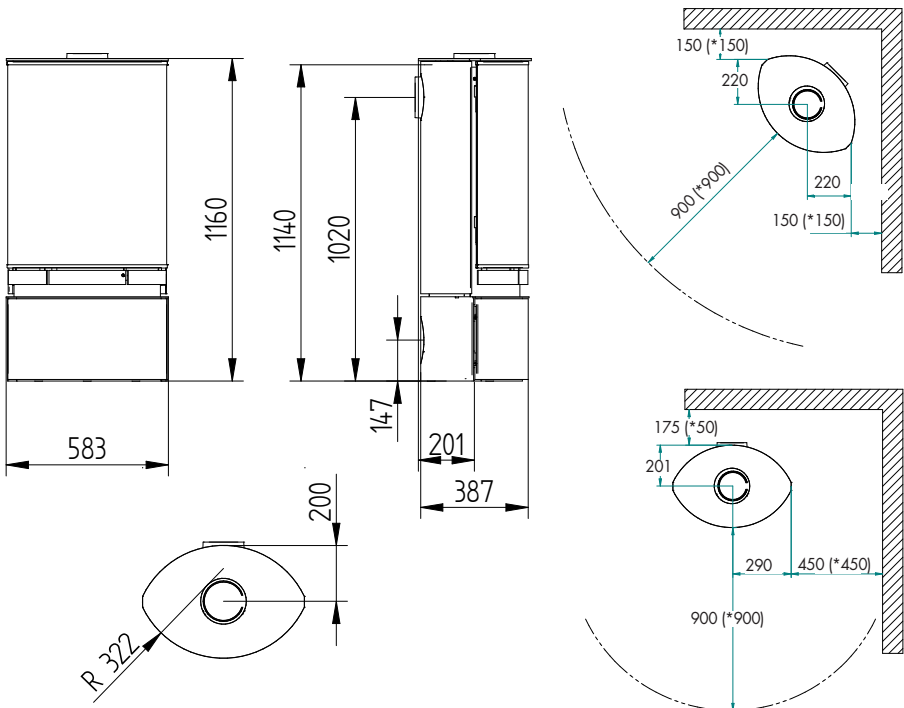
## TECHNISCHE DATEN ELEGANCE CLASSIC:

Heizt ca. ....	>140 m <sup>2</sup>
Leistung .....	4-8 kW
Wirkungsgrad .....	75%
Staubemission mg/Nm <sup>3</sup> .....	10 mg.
Rauchabzug .....	ø150 mm
Schornsteinanschluss.....	Oben/hinten
Gewicht.....	144 kg
Farbe .....	Schwarz/grau
Brennkammerabmessungen (H x B x T) .....	485 x 446 x 274

CE gekennzeichnet

A

\* Die Zahlen in Klammern geben den Abstand zu brennbaren Stoffen an, wenn ein isolierter Schornstein vorhanden ist.



# ELEGANCE

## CLASSIC - WALL


### ELEGANCE SERIE

---

Sauberste Verbrennung  
Hoher Wirkungsgrad  
Eine schwebende Feuerstelle  
Starke Konvektion  
Zeitloses Design

DuplicAir® für einfache und unkomplizierte Luftregulierung  
Selbstschließende Tür mit Magneten  
Das breiteste Panoramaglas auf dem Markt  
180° Flammensichtbarkeit  
Ovales Design  
Gußeisener Boden  
2 optionale Griffe  
Formgepresstes Vermiculite  
Selbstreinigendes Glas  
5 Jahre Garantie

**Kann zusätzlich erworben werden:**  
Frischluftanschluss



Sehen Sie hier alle Modelle:  
**JYDEPEJSEN.COM**



## TECHNISCHE DATEN ELEGANCE WALL:

Heizt ca. ....	>140 m <sup>2</sup>
Leistung .....	4-8 kW
Wirkungsgrad .....	75%
Staubemission mg/Nm <sup>3</sup> .....	10 mg.
Rauchabzug .....	ø150 mm
Schornsteinanschluss.....	Oben/hinten
Gewicht.....	122kg
Farbe .....	Schwarz/grau
Brennkammerabmessungen (H x B x T) .....	485 x 446 x 274

CE gekennzeichnet

A

\* Die Zahlen in Klammern geben den Abstand zu brennbaren Stoffen an, wenn ein isolierter Schornstein vorhanden ist.

