

# BELLA

## BELLA SERIES


DESIGNET AF  
MADS MILTERSEN

Reneste forbrænding  
Høj virkningsgrad  
Kraftig konvektion  
Tidløst design

DuplicAir® for enkel og nem luftstyring  
Selvlukkende låge  
Brænderumslåge  
Støbejernsbund  
Formstøbt vermiculite  
Frisklufttilslutning inkluderet  
Rudeskyl  
5 års garanti

### Kan tilkøbes:

Koldt greb  
Akkumuleringssten (9 kg.)  
Tilpasset gulvplade i 6 mm. glas



Se alle modeller på  
[JYDEPEJSEN.COM](http://JYDEPEJSEN.COM)

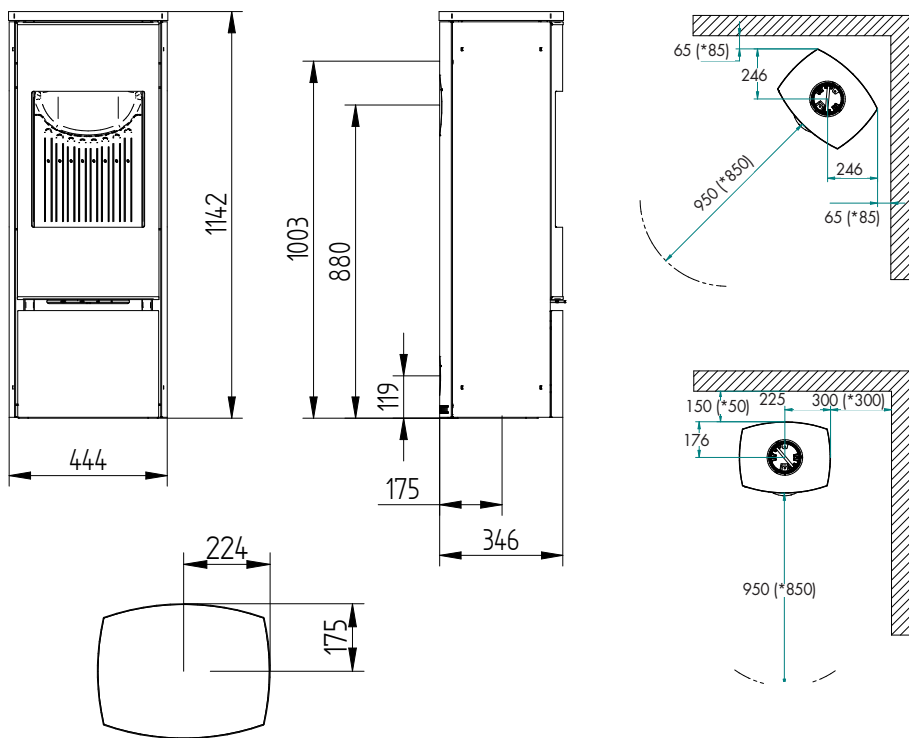
## TEKNISKE DATA BELLA:

Opvarmer ca.....	>100 m <sup>2</sup>
Effekt.....	3-5 kW
Virkningsgrad.....	82%
Støvemmission mg/Nm <sup>3</sup> .....	4 mg.
Røgfagang.....	ø150 mm
Skorstenstilslutning .....	Top/bag
Vægt.....	125 kg
Farve.....	Sort/grå
Brændkammermål (H x B x D) .....	430 x 318 x 255

CE-mærket  
Defra godkendt  
DIBt godkendt

A<sup>+</sup>

\* Tallene angivet i parentes viser afstanden til brændbart, når der monteres med isoleret røgrør.



# BELLA

## SIDEGLAS

### BELLA SERIES


DESIGNET AF  
MADS MILTERSEN

Reneste forbrænding  
Høj virkningsgrad  
Kraftig konvektion  
Tidløst design

DuplicAir® for enkel og nem luftstyring  
Selvlukkende låge  
180° flammesynlighed  
Brænderumslåge  
Støbejernsbund  
Formstøbt vermiculite  
Frisklufttilslutning inkluderet  
Rudeskyl  
5 års garanti

#### Kan tilkøbes:

Koldt greb  
Akkumuleringssten (9 kg.)  
Tilpasset gulvplade i 6 mm. glas



Se alle modeller på  
**JYDEPEJSEN.COM**

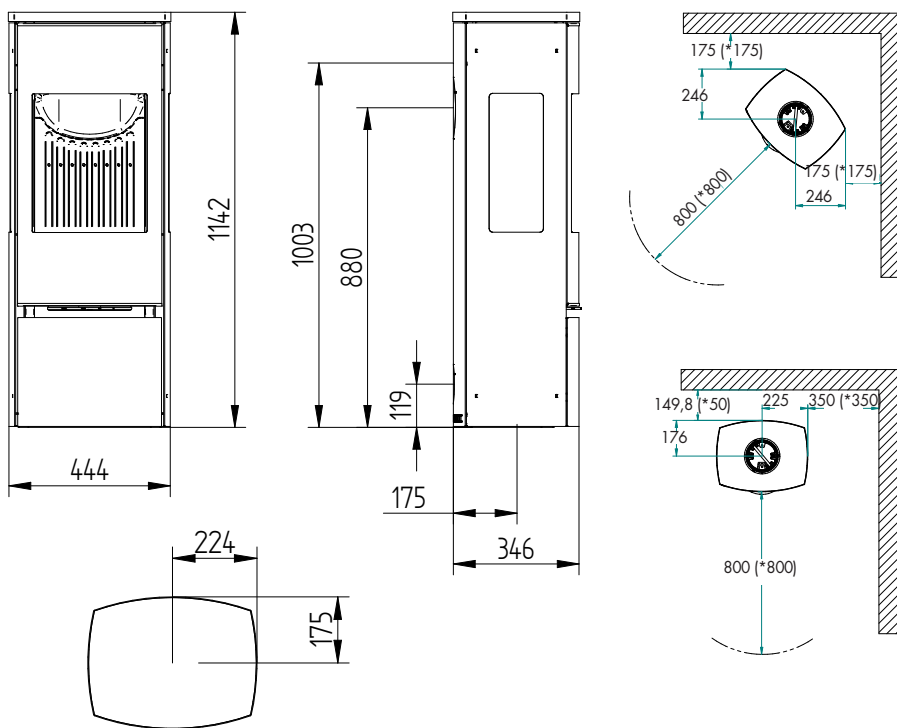
## TEKNISKE DATA BELLA SIDEGLAS:

Opvarmer ca.....	>100 m <sup>2</sup>
Effekt.....	3-5 kW
Virkningsgrad.....	82%
Støvemmission mg/Nm <sup>3</sup> .....	4 mg.
Røgfagang.....	ø150 mm
Skorstenstilslutning .....	Top/bag
Vægt.....	124 kg
Farve.....	Sort/grå
Brændkammermål (H x B x D) .....	430 x 318 x 255

CE-mærket  
Defra godkendt  
DIBt godkendt

A<sup>+</sup>

\* Tallene angivet i parentes viser afstanden til brændbart, når der monteres med isoleret røgrør.



# BELLA HIGH

## BELLA SERIES

DESIGNET AF  
MADS MILTERSEN

Reneste forbrænding  
Høj virkningsgrad  
Kraftig konvektion  
Tidløst design

DuplicAir® for enkel og nem luftstyring  
Selvlukkende låge  
Brænderumslåge  
Støbejernsbund  
Formstøbt vermiculite  
Frisklufttilslutning inkluderet  
Rudeskyl  
5 års garanti

### Kan tilkøbes:

Koldt greb  
Akkumuleringssten (45 kg.)  
Tilpasset gulvplade i 6 mm. glas



Se alle modeller på  
**JYDEPEJSEN.COM**

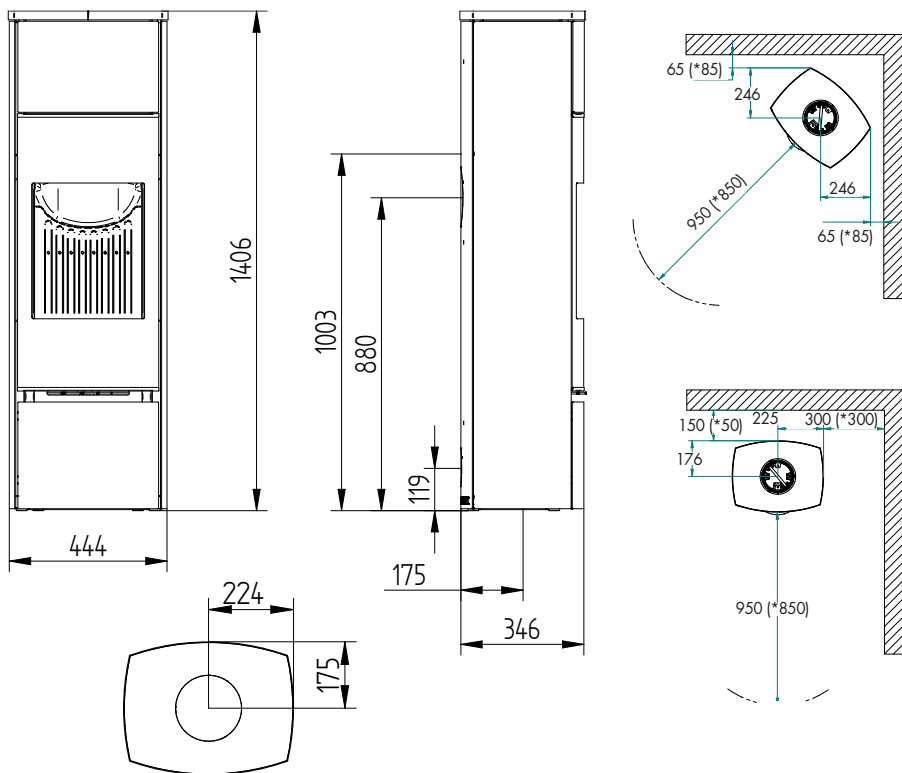
## TEKNISKE DATA BELLA HIGH:

Opvarmer ca.....	>100 m <sup>2</sup>
Effekt.....	3-5 kW
Virkningsgrad.....	82%
Støvemmission mg/Nm <sup>3</sup> .....	4 mg.
Røgføgang.....	ø150 mm
Skorstenstilslutning .....	Top/bag
Vægt.....	136 kg
Farve.....	Sort/grå
Brændkammermål (H x B x D) .....	430 x 318 x 255

CE-mærket  
Defra godkendt  
DIBt godkendt

A<sup>+</sup>

\* Tallene angivet i parentes viser afstanden til brændbart, når der monteres med isoleret røgrør.



# BELLA HIGH

## SIDEGLAS

### BELLA SERIES

DESIGNET AF  
MADS MILTERSEN

Reneste forbrænding  
Høj virkningsgrad  
Kraftig konvektion  
Tidløst design

DuplicAir® for enkel og nem luftstyring  
Selvlukkende låge  
180° flammesynlighed  
Brænderumslåge  
Støbejernsbund  
Formstøbt vermiculite  
Frisklufttilslutning inkluderet  
Rudeskyl  
5 års garanti

#### Kan tilkøbes:

Koldt greb  
Akkumuleringssten (45 kg.)  
Tilpasset gulvplade i 6 mm. glas



Se alle modeller på  
**JYDEPEJSEN.COM**

## TEKNISKE DATA BELLA HIGH SIDEGLAS:

Opvarmer ca.....	>100 m <sup>2</sup>
Effekt.....	3-5 kW
Virkningsgrad.....	82%
Støvemmission mg/Nm <sup>3</sup> .....	4 mg.
Røgafgang.....	ø150 mm
Skorstenstilslutning .....	Top/bag
Vægt.....	135 kg
Farve.....	Sort/grå
Brændkammermål (H x B x D) .....	430 x 318 x 255

CE-mærket  
Defra godkendt  
DIBt godkendt

A<sup>+</sup>

\* Tallene angivet i parentes viser afstanden til brændbart, når der monteres med isoleret røgrør.

