

ELEGANCE


CLASSIC

ELEGANCE SERIEN

Ren forbrænding
Høj virkningsgrad
Kraftig konvektion
Tidløst design

DuplicAir® for enkel og nem luftstyring
Selvlukkende låge med magneter
Markedets bredeste panoramaglas
180° flammesynlighed
Ovalt design
Brænderumslåge
Støbejernsbund
2 valgfrie greb
Formstøbt vermiculite
Rudeskyl
5 års garanti

Kan tilkøbes
Frisklufttilslutning
Drejesokkel
Tilpasset gulvplade i 6 mm. glas



Se alle modeller på
JYDEPEJSEN.COM



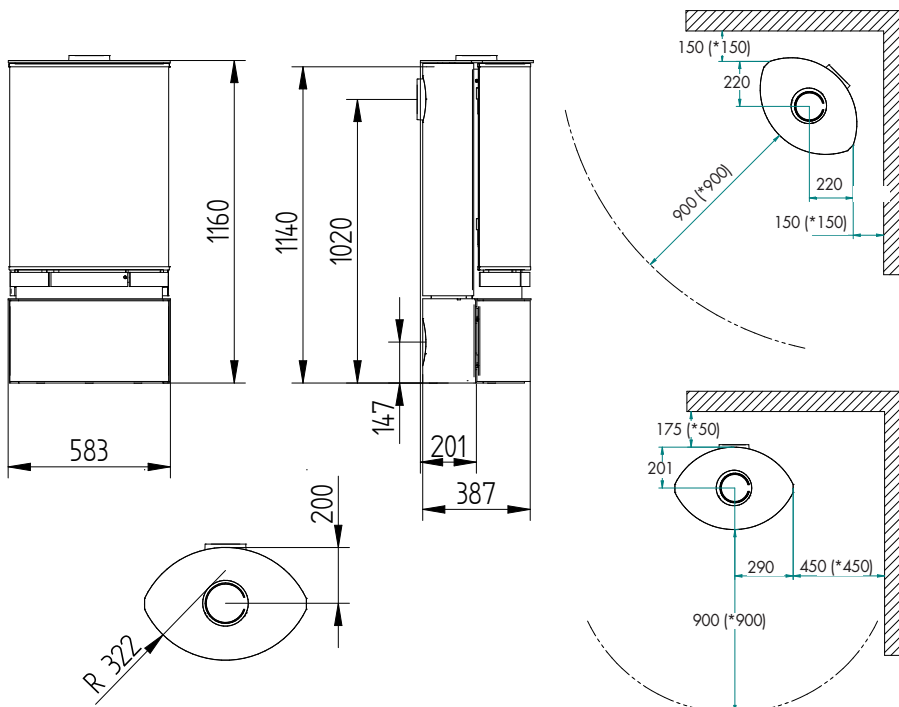
TEKNISKE DATA ELEGANCE CLASSIC:

Opvarmer ca.	>140 m ²
Effekt.....	4-8 kW
Virkningsgrad.....	75%
Støvemmission mg/Nm ³	10 mg.
Røgafgang.....	ø150 mm
Skorstenstilslutning	Top/bag
Vægt.....	144 kg
Farve.....	Sort/grå
Brændkammermål (H x B x D)	485 x 446 x 274

CE-mærket

A

* Tallene angivet i parentes viser afstanden til brændbart, når der monteres med isoleret røgrør.



ELEGANCE


CLASSIC - WALL

ELEGANCE SERIEN

Ren forbrænding
Høj virkningsgrad
Et svævende ildsted
Kraftig konvektion
Tidløst design

DuplicAir® for enkel og nem luftstyring
Selvlukkende låge med magneter
Markedets bredeste panoramaglas
180° flammesynlighed
Ovalt design
Støbejernsbund
2 valgfrie greb
Formstøbt vermiculite
Rudeskyl
5 års garanti

Kan tilkøbes
Frisklufttilslutning



Se alle modeller på
JYDEPEJSEN.COM



TEKNISKE DATA ELEGANCE WALL:

Opvarmer ca.	>140 m ²
Effekt.....	4-8 kW
Virkningsgrad.....	75%
Støvemmission mg/Nm ³	10 mg.
Røgafgang.....	ø150 mm
Skorstenstilslutning	Top/bag
Vægt.....	122kg
Farve.....	Sort/grå
Brændkammermål (H x B x D)	485 x 446 x 274

CE-mærket

A

* Tallene angivet i parentes viser afstanden til brændbart, når der monteres med isoleret røgrør.

